



## MACRODESAFIO

# GARANTIA DOS DIREITOS FUNDAMENTAIS

# FORMULÁRIO DE INDICADOR



TRIBUNAL DE JUSTIÇA DO ESTADO DA BAHIA

**SEPLAN**  
SECRETARIA DE PLANEJAMENTO  
PROGRAMAÇÃO E ORÇAMENTO

TAXONOMIA																					
SETOR / UNIDADE		KPI (INDICADOR CHAVE)		POLARIDADE			NORMA	INDICADOR DE:			ORIGEM	ÂMBITO									
COMISSÃO DE ACESSIBILIDADE		<input checked="" type="checkbox"/>	SIM	<input checked="" type="checkbox"/>	<input type="checkbox"/>	<input type="checkbox"/>	(RES. 230/2016) RES. 401/2021	<input type="checkbox"/>	<input type="checkbox"/>	<input checked="" type="checkbox"/>	CNJ	ESTADUAL									
		<input type="checkbox"/>	NÃO	MAIOR MELHOR	MENOR MELHOR	IGUAL MELHOR		ESTRATÉGICO	PROJETO	PROCESSO											
		<input type="checkbox"/>	SITUACIONAL	↑↑	↓↓	↔		<small>Estratégico</small> Orientados à visão e aos objetivos estratégicos. <small>Projeto</small> Orientados a monitorar e avaliar a execução de projetos. <small>Processo</small> Orientados ao acompanhamento e à avaliação do desempenho.													
DATA CADASTRO		PERSPECTIVA			MACRODESAFIO			OBJETIVO			NI*	NÚMERO*									
18/06/2021		Sociedade			Garantia dos Direitos Fundamentais			M1.1 - Atender todas as exigências normativas para Acessibilidade quanto à infraestrutura e uso dos sistemas eletrônicos, até 2026.			4	1/4									
INDICADOR											Índice de Cumprimento de Normas de Acessibilidade	ABREV	ICNA								
ALVO											Atender as exigências normativas para Acessibilidade quanto à infraestrutura e uso dos sistemas eletrônicos, até 2026.										
METAS																					
PERÍODO BASE		VALOR BASE		VALOR (+ 1 = 2021)		VALOR (+ 1 = 2022)		VALOR (+ 1 = 2023)		VALOR (+ 1 = 2024)		VALOR (+ 1 = 2025)		VALOR (+ 1 = 2026)							
2020		0		17		33		50		67		83		100							
DESCRIÇÃO DO INDICADOR																					
UNIDADE DE MEDIDA			APURAÇÃO		FUNDAMENTOS							INDICADOR BASE									
%												-									
CATEGORIA			<input type="checkbox"/> Diária		O que mede?		Atendimento aos itens normativos para acessibilidade.														
RESULTADO	<input type="checkbox"/>	Efetividade	Mede efeitos positivos ou negativos na realidade que sofreu intervenção.		<input type="checkbox"/> Semanal		Quem mede?		Comissão de Acessibilidade.												
	<input type="checkbox"/>	Eficácia	Grau de atendimento as metas, regras, requisitos e objetivos planejados.		<input type="checkbox"/> Quinzenal		Quando mede?		Início dos semestres, referente ao semestre anterior.												
AÇÃO	<input checked="" type="checkbox"/>	Eficiência	Quantidade de recursos empregados → Produtos ou serviços produzidos.		<input type="checkbox"/> Mensal		Onde mede?		Secretaria de Administração; Secretaria de Tecnologia da Informação e Modernização; Secretaria Geral da Presidência (Assessoria de Comunicação).												
	<input type="checkbox"/>	Capacidade	Nível de resposta de uma demanda por unidade de tempo.		<input type="checkbox"/> Bimestral																
	<input type="checkbox"/>	Custo	Nível de despesa envolvida na execução de projetos ou processos.		<input type="checkbox"/> Trimestral		Por que mede?		Para verificar o grau de atendimento dos normativos para acessibilidade.												
	<input type="checkbox"/>	Tempo	Quantidade de tempo envolvido na execução de projetos ou processos.		<input checked="" type="checkbox"/> Semestral		Como mede?		= ((Σ dos itens exigidos nas normativas para acessibilidade quanto à infraestrutura e uso dos sistemas eletrônicos atendidos da resolução CNJ 401) / (total de itens de exigências da Res. CNJ 401)) * 100												
<input type="checkbox"/>	Qualidade	Grau de satisfação com os produtos ou serviços produzidos.		<input type="checkbox"/> Anual																	
CLASSE CNJ- RESOLUÇÃO 76/2009							EXPRESSÃO DO INDICADOR														
<input type="checkbox"/>	<input type="checkbox"/>	<input type="checkbox"/>	<input type="checkbox"/>	<input type="checkbox"/>	<input type="checkbox"/>	<input type="checkbox"/>	<input type="checkbox"/>	Número	<input type="checkbox"/>	Média	<input type="checkbox"/>	Razão	<input checked="" type="checkbox"/>	Proporção	<input type="checkbox"/>	Taxa	<input type="checkbox"/>	Incidência	<input type="checkbox"/>	Prevalência	
Insumos, Dotações e Graus de Utilização.		Litigiosidade		Acesso à Justiça		Tempo do Processo		Tabelas Processuais Unificadas		Estrutura do Judiciário											
<small>NI</small> – Número de Indicadores associados à mesma Taxonomia. Ex.: 3 <small>NÚMERO</small> – Número do Indicador no contexto do NI. Ex.: 1/3, 2/3 ou 3/3 <small>RAZÃO</small> = Fração na qual o numerador não é parte do denominador. <small>PROPORÇÃO</small> = Fração na qual o numerador é parte do denominador. <small>TAXA</small> = Proporção que muda com o tempo. <small>INCIDÊNCIA</small> = Casos NOVOS sobre o total de observações no tempo. <small>PREVALÊNCIA</small> = Casos EXISTENTES sobre o total de observações no tempo.																					

# FORMULÁRIO DE INDICADOR



TAXONOMIA															
SETOR / UNIDADE		KPI (INDICADOR CHAVE)		POLARIDADE			NORMA	INDICADOR DE:			ORIGEM	ÂMBITO			
SEAD		<input checked="" type="checkbox"/>	SIM	<input type="checkbox"/>	<input type="checkbox"/>	<input checked="" type="checkbox"/>	RES.114/2010	<input type="checkbox"/>	<input type="checkbox"/>	<input checked="" type="checkbox"/>	CNJ	ESTADUAL			
		<input type="checkbox"/>	NÃO	MAIOR MELHOR	MENOR MELHOR	IGUAL MELHOR		ESTRATÉGICO	PROJETO	PROCESSO					
		<input type="checkbox"/>	SITUACIONAL	↑↑	↓↓	↔		<small>Estratégico</small> Orientados à visão e aos objetivos estratégicos. <small>Projeto</small> Orientados a monitorar e avaliar a execução de projetos. <small>Processo</small> Orientados ao acompanhamento e à avaliação do desempenho.							
DATA CADASTRO		PERSPECTIVA			MACRODESAFIO			OBJETIVO			NI*	NÚMERO*			
18/06/2021		Sociedade			Garantia dos Direitos Fundamentais			M1.2 - Alcançar 40% (quarenta por cento) das unidades judiciárias com pontuação excelente no Sistema de Priorização de Obras, até 2026.			4	2/4			
INDICADOR		Índice de Execução do Sistema de Priorização de Obras										ABREV	ISPO		
ALVO		Alcançar 40% (quarenta por cento) das Unidades Judiciárias com pontuação excelente no Sistema de Priorização de Obras, até 2026.													
METAS															
PERÍODO BASE		VALOR BASE		VALOR (+ 1 = 2021)		VALOR (+ 1 = 2022)		VALOR (+ 1 = 2023)		VALOR (+ 1 = 2024)		VALOR (+ 1 = 2025)		VALOR (+ 1 = 2026)	
2020		13		16		19		24		29		34		40	
DESCRIÇÃO DO INDICADOR															
UNIDADE DE MEDIDA			APURAÇÃO		FUNDAMENTOS						INDICADOR BASE				
%											-				
CATEGORIA			<input type="checkbox"/> Diária		O que mede?		Pontuação das Unidades Judiciárias no Sistema de Priorização de Obras								
RESULTADO	<input type="checkbox"/>	Efetividade	<input type="checkbox"/> Semanal		Quem mede?		Secretaria de Administração								
	<input type="checkbox"/>	Eficácia	<input type="checkbox"/> Quinzenal		Quando mede?		Início dos semestres, referente ao semestre anterior.								
	<input checked="" type="checkbox"/>	Eficiência	<input type="checkbox"/> Mensal		Onde mede?		Secretaria de Administração								
AÇÃO	<input type="checkbox"/>	Capacidade	<input type="checkbox"/> Bimestral		Por que mede?		Para buscar a modernização dos bens imóveis do PJBA								
	<input type="checkbox"/>	Custo	<input type="checkbox"/> Trimestral		Como mede?		= ((∑ das unidades judiciárias com pontuação excelente no sistema de priorização de obras) / (total de unidades judiciárias)) * 100								
	<input type="checkbox"/>	Tempo	<input checked="" type="checkbox"/> Semestral												
	<input checked="" type="checkbox"/>	Qualidade	<input type="checkbox"/> Anual												
CLASSE CNJ- RESOLUÇÃO 76/2009						EXPRESSÃO DO INDICADOR									
<input type="checkbox"/>	<input type="checkbox"/>	<input type="checkbox"/>	<input type="checkbox"/>	<input type="checkbox"/>	<input type="checkbox"/>	<input type="checkbox"/>	<input type="checkbox"/>	<input type="checkbox"/>	<input type="checkbox"/>	<input checked="" type="checkbox"/>	<input type="checkbox"/>	<input type="checkbox"/>	<input type="checkbox"/>	<input type="checkbox"/>	
Insumos, Dotações e Graus de Utilização.		Litigiosidade	Acesso à Justiça	Tempo do Processo	Tabelas Processuais Unificadas	Estrutura do Judiciário	Número	Média	Razão	Proporção	Taxa	Incidência	Prevalência		
<small>NI</small> – Número de Indicadores associados à mesma Taxonomia. Ex.: 3 <small>NÚMEROQ</small> – Número do Indicador no contexto do NI. Ex.: 1/3, 2/3 ou 3/3 <small>RAZÃO</small> = Fração na qual o numerador não é parte do denominador. <small>PROPORÇÃO</small> = Fração na qual o numerador é parte do denominador. <small>TAXA</small> = Proporção que muda com o tempo. <small>INCIDÊNCIA</small> = Casos NOVOS sobre o total de observações no tempo. <small>PREVALÊNCIA</small> = Casos EXISTENTES sobre o total de observações no tempo.															

# FORMULÁRIO DE INDICADOR



TAXONOMIA																				
SETOR / UNIDADE		KPI (INDICADOR CHAVE)		POLARIDADE			NORMA	INDICADOR DE:			ORIGEM	ÂMBITO								
AAS		<input checked="" type="checkbox"/>	SIM	<input checked="" type="checkbox"/>	<input type="checkbox"/>	<input type="checkbox"/>	-	<input type="checkbox"/>	<input type="checkbox"/>	<input checked="" type="checkbox"/>	TJBA	ESTADUAL								
		<input type="checkbox"/>	NÃO	MAIOR MELHOR	MENOR MELHOR	IGUAL MELHOR		ESTRATÉGICO	PROJETO	PROCESSO										
		<input type="checkbox"/>	SITUACIONAL					<small>Estratégico</small> Orientados à visão e aos objetivos estratégicos. <small>Projeto</small> Orientados a monitorar e avaliar a execução de projetos. <small>Processo</small> Orientados ao acompanhamento e à avaliação do desempenho.												
DATA CADASTRO		PERSPECTIVA		MACRODESAFIO			OBJETIVO			NI*	NÚMERO*									
18/06/2021		Sociedade		Garantia dos Direitos Fundamentais			M1.3 - Implantar, anualmente, ao menos 1 (uma) ação interinstitucional como forma de aprimorar a aplicação dos direitos e garantias fundamentais, até 2026.			4	3/4									
INDICADOR		Índice de Ação Interinstitucional Direitos e Garantias									ABREV	IAIDG								
ALVO		Implantar, anualmente, ao menos 1 (uma) ação interinstitucional como forma de aprimorar a aplicação dos direitos e garantias fundamentais, até 2026.																		
METAS																				
PERÍODO BASE		VALOR BASE		VALOR (+ 1 = 2021)		VALOR (+ 1 = 2022)		VALOR (+ 1 = 2023)		VALOR (+ 1 = 2024)		VALOR (+ 1 = 2025)		VALOR (+ 1 = 2026)						
2020		0		1		1		1		1		1		1						
DESCRIÇÃO DO INDICADOR																				
UNIDADE DE MEDIDA			APURAÇÃO		FUNDAMENTOS						INDICADOR BASE									
UNIDADE											-									
CATEGORIA			<input type="checkbox"/>	Diária	O que mede?	A ação interinstitucional implantada.														
RESULTADO	<input type="checkbox"/>	Efetividade	Mede efeitos positivos ou negativos na realidade que sofreu intervenção.		<input type="checkbox"/>	Semanal	Quem mede?	Secretaria Geral da Presidência.												
	<input type="checkbox"/>	Eficácia	Grau de atendimento as metas, regras, requisitos e objetivos planejados.		<input type="checkbox"/>	Quinzenal	Quando mede?	Início dos semestres, referente ao semestre anterior.												
AÇÃO	<input checked="" type="checkbox"/>	Eficiência	Quantidade de recursos empregados à Produtos ou serviços produzidos.		<input type="checkbox"/>	Mensal	Onde mede?	Onde ocorrer a ação (unidade realizadora).						= Σ das ações interinstitucionais implantadas como forma de aprimorar a aplicação dos direitos e garantias fundamentais no período						
	<input checked="" type="checkbox"/>	Capacidade	Nível de resposta de uma demanda por unidade de tempo.		<input type="checkbox"/>	Bimestral														
	<input type="checkbox"/>	Custo	Nível de despesa envolvida na execução de projetos ou processos.		<input type="checkbox"/>	Trimestral	Por que mede?	Para aprimorar a aplicação dos direitos e garantias fundamentais.												
	<input type="checkbox"/>	Tempo	Quantidade de tempo envolvido na execução de projetos ou processos.		<input checked="" type="checkbox"/>	Semestral														
<input type="checkbox"/>	Qualidade	Grau de satisfação com os produtos ou serviços produzidos.		<input type="checkbox"/>	Anual	Como mede?														
CLASSE CNJ- RESOLUÇÃO 76/2009							EXPRESSÃO DO INDICADOR													
<input type="checkbox"/>	<input type="checkbox"/>	<input type="checkbox"/>	<input type="checkbox"/>	<input type="checkbox"/>	<input type="checkbox"/>	<input type="checkbox"/>	<input checked="" type="checkbox"/>	Número	<input type="checkbox"/>	Média	<input type="checkbox"/>	Razão	<input type="checkbox"/>	Proporção	<input type="checkbox"/>	Taxa	<input type="checkbox"/>	Incidência	<input type="checkbox"/>	Prevalência
<small>NI – Número de Indicadores associados à mesma Taxonomia. Ex.:3NÚMERO- Número do Indicador no contexto do NI. Ex.: 1/3, 2/3 ou 3/3</small> <small>RAZÃO = Fração na qual o numerador não é parte do denominador. PROPORÇÃO = Fração na qual o numerador é parte do denominador. TAXA = Proporção que muda com o tempo. INCIDÊNCIA = Casos NOVOS sobre o total de observações no tempo. PREVALÊNCIA = Casos EXISTENTES sobre o total de observações no tempo.</small>																				

# FORMULÁRIO DE INDICADOR

TAXONOMIA																									
SETOR / UNIDADE		KPI (INDICADOR CHAVE)		POLARIDADE			NORMA	INDICADOR DE:			ORIGEM	ÂMBITO													
CGJ/CCI		<input checked="" type="checkbox"/> SIM	<input checked="" type="checkbox"/> MAIOR MELHOR	<input type="checkbox"/> MENOR MELHOR	<input type="checkbox"/> IGUAL MELHOR	-			<input type="checkbox"/> ESTRATÉGICO	<input type="checkbox"/> PROJETO	<input checked="" type="checkbox"/> PROCESSO	TJBA	ESTADUAL												
		<input type="checkbox"/> NÃO																							
		<input type="checkbox"/> SITUACIONAL	↑↑	↓↓	↔																				
Estratégico		Orientados à visão e aos objetivos estratégicos.																							
Projeto		Orientados a monitorar e avaliar a execução de projetos.																							
Processo		Orientados ao acompanhamento e à avaliação do desempenho.																							
DATA CADASTRO		PERSPECTIVA		MACRODESAFIO			OBJETIVO			NI*	NÚMERO*														
18/06/2021		Sociedade		Garantia dos Direitos Fundamentais			M1.4 - Aperfeiçoar o acesso à Justiça, pela oferta em suas diversas modalidades, itinerantes ou fixas, presenciais ou virtuais, dos serviços essenciais em pelo menos 50% (cinquenta por cento) das Comarcas agregadas, até 2026.			4	4/4														
INDICADOR		Índice de Aperfeiçoamento do Acesso à Justiça Comarcas Agregadas								ABREV	IACA														
ALVO		Aperfeiçoar o acesso à Justiça, pela oferta em suas diversas modalidades, itinerantes ou fixas, presenciais ou virtuais, dos serviços essenciais em pelo menos 50% (cinquenta por cento) das Comarcas agregadas, até 2026.																							
METAS																									
PERÍODO BASE		VALOR BASE		VALOR (+ 1 = 2021)		VALOR (+ 1 = 2022)		VALOR (+ 1 = 2023)		VALOR (+ 1 = 2024)		VALOR (+ 1 = 2025)		VALOR (+ 1 = 2026)											
2020		0		5		10		20		30		40		50											
DESCRIÇÃO DO INDICADOR																									
UNIDADE DE MEDIDA			APURAÇÃO		FUNDAMENTOS						INDICADOR BASE														
%											-														
CATEGORIA			<input type="checkbox"/>	Diária	O que mede?	A oferta de serviços essenciais das Comarcas Agregadas.																			
RESULTADO	<input type="checkbox"/>	Efetividade	Mede efeitos positivos ou negativos na realidade que sofreu intervenção.	<input type="checkbox"/>	Semanal	Quem mede?	Corregedorias Geral e das Comarcas do Interior.																		
	<input type="checkbox"/>	Eficácia	Grau de atendimento as metas, regras, requisitos e objetivos planejados.	<input type="checkbox"/>	Quinzenal	Quando mede?	Início dos semestres, referente ao semestre anterior.																		
	<input checked="" type="checkbox"/>	Eficiência	Quantidade de recursos empregados → Produtos ou serviços produzidos.	<input type="checkbox"/>	Mensal	Onde mede?	Corregedoria Geral de Justiça, Corregedoria das Comarcas do Interior, Coordenação dos Juizados Especiais e Núcleo Permanente de Métodos Consensuais de Solução de Conflitos.																		
AÇÃO	<input type="checkbox"/>	Capacidade	Nível de resposta de uma demanda por unidade de tempo.	<input type="checkbox"/>	Bimestral		Por que mede?	Para aperfeiçoar o acesso à Justiça.																	
	<input type="checkbox"/>	Custo	Nível de despesa envolvida na execução de projetos ou processos.	<input type="checkbox"/>	Trimestral	Como mede?		= ((∑ das comarcas aperfeiçoadas em suas diversas modalidades, itinerantes ou fixas, presenciais ou virtuais, dos serviços essenciais) / (total de comarcas agregadas)) * 100																	
	<input type="checkbox"/>	Tempo	Quantidade de tempo envolvido na execução de projetos ou processos.	<input checked="" type="checkbox"/>	Semestral																				
<input type="checkbox"/>	Qualidade	Grau de satisfação com os produtos ou serviços produzidos.	<input type="checkbox"/>	Anual																					
CLASSE CNJ- RESOLUÇÃO 76/2009						EXPRESSÃO DO INDICADOR																			
<input type="checkbox"/>	Insumos, Dotações e Graus de Utilização.	<input type="checkbox"/>	Litigiosidade	<input type="checkbox"/>	Acesso à Justiça	<input type="checkbox"/>	Tempo do Processo	<input type="checkbox"/>	Tabelas Processuais Unificadas	<input type="checkbox"/>	Estrutura do Judiciário	<input type="checkbox"/>	Número	<input type="checkbox"/>	Média	<input type="checkbox"/>	Razão	<input checked="" type="checkbox"/>	Proporção	<input type="checkbox"/>	Taxa	<input type="checkbox"/>	Incidência	<input type="checkbox"/>	Prevalência
<small>NI – Número de Indicadores associados à mesma Taxonomia. Ex.: 3    NÚMEROQ- Número do Indicador no contexto do NI. Ex.: 1/3, 2/3 ou 3/3</small>																									
<small>RAZÃO = Fração na qual o numerador não é parte do denominador. PROPORÇÃO = Fração na qual o numerador é parte do denominador. TAXA = Proporção que muda com o tempo. INCIDÊNCIA = Casos NOVOS sobre o total de observações no tempo. PREVALÊNCIA = Casos EXISTENTES sobre o total de observações no tempo.</small>																									



## MACRODESAFIO

# FORTALECIMENTO DA RELAÇÃO INTERINSTITUCIONAL DO JUDICIÁRIO COM A SOCIEDADE

# FORMULÁRIO DE INDICADOR



TAXONOMIA																			
SETOR / UNIDADE		KPI (INDICADOR CHAVE)		POLARIDADE			NORMA	INDICADOR DE:			ORIGEM	ÂMBITO							
2ª VICE-PRESIDÊNCIA		<input checked="" type="checkbox"/>	SIM	<input type="checkbox"/>	<input checked="" type="checkbox"/>	<input type="checkbox"/>	-	<input type="checkbox"/>	<input type="checkbox"/>	<input checked="" type="checkbox"/>	OUVIDORIA	ESTADUAL							
		<input type="checkbox"/>	NÃO	MAIOR MELHOR	MENOR MELHOR	IGUAL MELHOR		ESTRATÉGICO	PROJETO	PROCESSO									
		<input type="checkbox"/>	SITUACIONAL	↑↑	↓↓	↔		Estratégico Orientados à visão e aos objetivos estratégicos. Projeto Orientados a monitorar e avaliar a execução de projetos. Processo Orientados ao acompanhamento e à avaliação do desempenho.											
DATA CADASTRO		PERSPECTIVA		MACRODESAFIO			OBJETIVO			NI*	NÚMERO*								
18/06/2021		Sociedade		Fortalecimento da relação institucional do Poder Judiciário com a sociedade			M2.1 – Reduzir em 60% o quantitativo de demandas processadas pela Ouvidoria sem resposta das unidades judiciais, até 2026.			4	1/4								
INDICADOR		Índice de Respostas das Unidades Judiciais									ABREV	IRUJ							
ALVO		Reduzir em 60% o quantitativo de demandas processadas pela Ouvidoria sem resposta das unidades judiciais, até 2026.																	
METAS																			
PERÍODO BASE		VALOR BASE		VALOR (+ 1 = 2021)		VALOR (+ 1 = 2022)		VALOR (+ 1 = 2023)		VALOR (+ 1 = 2024)		VALOR (+ 1 = 2025)		VALOR (+ 1 = 2026)					
2020		36		33		29		25		21		17		14					
DESCRIÇÃO DO INDICADOR																			
UNIDADE DE MEDIDA			APURAÇÃO			FUNDAMENTOS					INDICADOR BASE								
%											-								
CATEGORIA			<input type="checkbox"/>	Diária	O que mede?	As demandas processadas pela Ouvidoria sem resposta das unidades judiciais.													
RESULTADO	<input type="checkbox"/>	Efetividade	Mede efeitos positivos ou negativos na realidade que sofreu intervenção.	<input type="checkbox"/>	Semanal	Quem mede?	Ouvidoria do Judiciário.												
	<input type="checkbox"/>	Eficácia	Grau de atendimento as metas, regras, requisitos e objetivos planejados.	<input type="checkbox"/>	Quinzenal	Quando mede?	Início dos semestres, referente ao semestre anterior.												
AÇÃO	<input checked="" type="checkbox"/>	Eficiência	Quantidade de recursos empregados → Produtos ou serviços produzidos.	<input type="checkbox"/>	Mensal	Onde mede?	Ouvidoria do Judiciário.												
	<input type="checkbox"/>	Capacidade	Nível de resposta de uma demanda por unidade de tempo.	<input type="checkbox"/>	Bimestral	Por que mede?	Para verificar a redução do quantitativo de demandas processadas pela Ouvidoria sem resposta das unidades judiciais.												
	<input type="checkbox"/>	Custo	Nível de despesa envolvida na execução de projetos ou processos.	<input type="checkbox"/>	Trimestral	Como mede?	= ((∑ das demandas processadas pela Ouvidoria sem resposta das unidades judiciais) / (total de demandas processadas pela Ouvidoria)) * 100												
	<input type="checkbox"/>	Tempo	Quantidade de tempo envolvido na execução de projetos ou processos.	<input checked="" type="checkbox"/>	Semestral														
<input type="checkbox"/>	Qualidade	Grau de satisfação com os produtos ou serviços produzidos.	<input type="checkbox"/>	Anual															
CLASSE CNJ- RESOLUÇÃO 76/2009						EXPRESSÃO DO INDICADOR													
<input type="checkbox"/>	<input type="checkbox"/>	<input type="checkbox"/>	<input type="checkbox"/>	<input type="checkbox"/>	<input type="checkbox"/>	<input type="checkbox"/>	Número	<input type="checkbox"/>	Média	<input type="checkbox"/>	Razão	<input checked="" type="checkbox"/>	Proporção	<input type="checkbox"/>	Taxa	<input type="checkbox"/>	Incidência	<input type="checkbox"/>	Prevalência
NI – Número de Indicadores associados à mesma Taxonomia. Ex.: 3    NÚMERO – Número do Indicador no contexto do NI. Ex.: 1/3, 2/3 ou 3/3 RAZÃO = Fração na qual o numerador não é parte do denominador. PROPORÇÃO = Fração na qual o numerador é parte do denominador. TAXA = Proporção que muda com o tempo. INCIDÊNCIA = Casos NOVOS sobre o total de observações no tempo. PREVALÊNCIA = Casos EXISTENTES sobre o total de observações no tempo.																			

# FORMULÁRIO DE INDICADOR



TAXONOMIA																			
SETOR / UNIDADE		KPI (INDICADOR CHAVE)		POLARIDADE			NORMA	INDICADOR DE:			ORIGEM		ÂMBITO						
SGP		<input checked="" type="checkbox"/> SIM	<input checked="" type="checkbox"/> MAIOR MELHOR	<input type="checkbox"/> MENOR MELHOR	<input type="checkbox"/> IGUAL MELHOR	-			<input type="checkbox"/> ESTRATÉGICO	<input type="checkbox"/> PROJETO	<input checked="" type="checkbox"/> PROCESSO	TJBA ESTADUAL							
		<input type="checkbox"/> NÃO							Estratégico Orientados à visão e aos objetivos estratégicos. Projeto Orientados a monitorar e avaliar a execução de projetos. Processo Orientados ao acompanhamento e à avaliação do desempenho.										
		<input type="checkbox"/> SITUACIONAL	↑↑	↓↓	↔														
DATA CADASTRO		PERSPECTIVA		MACRODESAFIO			OBJETIVO			NI*		NÚMERO*							
18/06/2021		Sociedade		Fortalecimento da relação institucional do Poder Judiciário com a sociedade			M2.2 - Realizar, anualmente, ao menos 1 (uma) ação de comunicação institucional utilizando plataformas diversificadas e de grande alcance (site, redes sociais, imprensa narrada, escrita e televisiva) com o objetivo de prestar contas à sociedade, da lisura, transparência, ações desenvolvidas e resultados obtidos, até 2026.			4		2/4							
INDICADOR		Índice de Comunicação Institucional da Transparência									ABREV		ICIT						
ALVO		Realizar, anualmente, ao menos 1 (uma) ação de comunicação institucional utilizando plataformas diversificadas e de grande alcance (site, redes sociais, imprensa narrada, escrita e televisiva) com o objetivo de prestar contas à sociedade, da lisura, transparência, ações desenvolvidas e resultados obtidos, até 2026.																	
METAS																			
PERÍODO BASE		VALOR BASE		VALOR (+ 1 = 2021)		VALOR (+ 1 = 2022)		VALOR (+ 1 = 2023)		VALOR (+ 1 = 2024)		VALOR (+ 1 = 2025)		VALOR (+ 1 = 2026)					
2020		0		1		1		1		1		1		1					
DESCRIÇÃO DO INDICADOR																			
UNIDADE DE MEDIDA			APURAÇÃO		FUNDAMENTOS						INDICADOR BASE								
UNIDADE											-								
CATEGORIA			<input type="checkbox"/>	Diária	O que mede?	A ação de comunicação institucional realizada.													
RESULTADO	<input type="checkbox"/>	Efetividade	Mede efeitos positivos ou negativos na realidade que sofreu intervenção.	<input type="checkbox"/>	Semanal	Quem mede?	Secretaria Geral da Presidência.												
	<input type="checkbox"/>	Eficácia	Grau de atendimento as metas, regras, requisitos e objetivos planejados.	<input type="checkbox"/>	Quinzenal	Quando mede?	Início dos semestres, referente ao semestre anterior.												
	<input checked="" type="checkbox"/>	Eficiência	Quantidade de recursos empregados → Produtos ou serviços produzidos.	<input type="checkbox"/>	Mensal	Onde mede?	Assessoria de Comunicação.												
AÇÃO	<input checked="" type="checkbox"/>	Capacidade	Nível de resposta de uma demanda por unidade de tempo.	<input type="checkbox"/>	Bimestral														
	<input type="checkbox"/>	Custo	Nível de despesa envolvida na execução de projetos ou processos.	<input type="checkbox"/>	Trimestral	Por que mede?	Para prestar contas à sociedade, da lisura, transparência, ações desenvolvidas e resultados obtidos.												
	<input type="checkbox"/>	Tempo	Quantidade de tempo envolvido na execução de projetos ou processos.	<input checked="" type="checkbox"/>	Semestral	Como mede?	= Σ das ações de comunicação institucional utilizando plataformas diversificadas e de grande alcance (site, redes sociais, imprensa narrada, escrita e televisiva) com o objetivo de prestar contas à sociedade, da lisura, transparência, ações desenvolvidas e resultados obtidos no período												
<input type="checkbox"/>	Qualidade	Grau de satisfação com os produtos ou serviços produzidos.	<input type="checkbox"/>	Anual															
CLASSE CNJ- RESOLUÇÃO 76/2009							EXPRESSÃO DO INDICADOR												
<input type="checkbox"/>	<input type="checkbox"/>	<input type="checkbox"/>	<input type="checkbox"/>	<input type="checkbox"/>	<input type="checkbox"/>	<input checked="" type="checkbox"/>	Número	<input type="checkbox"/>	Média	<input type="checkbox"/>	Razão	<input type="checkbox"/>	Proporção	<input type="checkbox"/>	Taxa	<input type="checkbox"/>	Incidência	<input type="checkbox"/>	Prevalência
Insumos, Dotações e Graus de Utilização		Litigiosidade		Acesso à Justiça		Tempo do Processo		Tabelas Processuais Unificadas		Estrutura do Judiciário									
NI – Número de Indicadores associados à mesma Taxonomia. Ex.: 3    NÚMERO – Número do Indicador no contexto do NI. Ex.: 1/3, 2/3 ou 3/3 RAZÃO = Fração na qual o numerador não é parte do denominador. PROPORÇÃO = Fração na qual o numerador é parte do denominador. TAXA = Proporção que muda com o tempo. INCIDÊNCIA = Casos NOVOS sobre o total de observações no tempo. PREVALÊNCIA = Casos EXISTENTES sobre o total de observações no tempo.																			

# FORMULÁRIO DE INDICADOR




TAXONOMIA																										
SETOR / UNIDADE		KPI (INDICADOR CHAVE)		POLARIDADE			NORMA	INDICADOR DE:			ORIGEM		ÂMBITO													
AAS		<input checked="" type="checkbox"/>	SIM	<input checked="" type="checkbox"/>	<input type="checkbox"/>	<input type="checkbox"/>	-	<input type="checkbox"/>	<input type="checkbox"/>	<input checked="" type="checkbox"/>	TJBA		ESTADUAL													
		<input type="checkbox"/>	NÃO	MAIOR MELHOR	MENOR MELHOR	IGUAL MELHOR		ESTRATÉGICO	PROJETO	PROCESSO																
		<input type="checkbox"/>	SITUACIONAL	↑↑	↓↓	↔		Estratégico Orientados à visão e aos objetivos estratégicos. Projeto Orientados a monitorar e avaliar a execução de projetos. Processo Orientados ao acompanhamento e à avaliação do desempenho.																		
DATA CADASTRO		PERSPECTIVA			MACRODESAFIO			OBJETIVO			NI*		NÚMERO*													
18/06/2021		Sociedade			Fortalecimento da relação institucional do Poder Judiciário com a sociedade			M2.3 - Promover, anualmente, ao menos 2 (duas) ações de cidadania voltadas à orientação do público escolar do Ensino Fundamental e Médio, até 2026.			4		3/4													
INDICADOR		Índice de Ações de Cidadania para Escolas										ABREV		IACE												
ALVO		Promover, anualmente, ao menos 2 (duas) ações de cidadania voltadas à orientação do público escolar do Ensino Fundamental e Médio, até 2026.																								
METAS																										
PERÍODO BASE		VALOR BASE		VALOR (+ 1 = 2021)		VALOR (+ 1 = 2022)		VALOR (+ 1 = 2023)		VALOR (+ 1 = 2024)		VALOR (+ 1 = 2025)		VALOR (+ 1 = 2026)												
2020		0		2		2		2		2		2		2												
DESCRIÇÃO DO INDICADOR																										
UNIDADE DE MEDIDA				APURAÇÃO		FUNDAMENTOS						INDICADOR BASE														
UNIDADE												-														
CATEGORIA				<input type="checkbox"/>		Diária		O que mede?		As ações de cidadania voltadas à orientação do público escolar do Ensino Fundamental e Médio.																
RESULTADO	<input type="checkbox"/>		Efetividade	Mede efeitos positivos ou negativos na realidade que sofreu intervenção.		<input type="checkbox"/>		Semanal	Quem mede?		Secretaria Geral da Presidência.															
	<input type="checkbox"/>		Eficácia	Grau de atendimento as metas, regras, requisitos e objetivos planejados.		<input type="checkbox"/>		Quinzenal	Quando mede?		Início dos semestres, referente ao semestre anterior.															
	<input checked="" type="checkbox"/>		Eficiência	Quantidade de recursos empregados → Produtos ou serviços produzidos.		<input type="checkbox"/>		Mensal	Onde mede?		Secretaria Geral da Presidência.															
AÇÃO	<input checked="" type="checkbox"/>		Capacidade	Nível de resposta de uma demanda por unidade de tempo.		<input type="checkbox"/>		Bimestral																		
	<input type="checkbox"/>		Custo	Nível de despesa envolvida na execução de projetos ou processos.		<input type="checkbox"/>		Trimestral	Por que mede?		Para orientação do público escolar do Ensino Fundamental e Médio, quanto ao tema cidadania.															
	<input type="checkbox"/>		Tempo	Quantidade de tempo envolvido na execução de projetos ou processos.		<input checked="" type="checkbox"/>		Semestral	Como mede?		= Σ das ações de cidadania voltadas à orientação do público escolar do ensino fundamental e médio no período															
	<input type="checkbox"/>		Qualidade	Grau de satisfação com os produtos ou serviços produzidos.		<input type="checkbox"/>		Anual																		
CLASSE CNJ- RESOLUÇÃO 76/2009						EXPRESSÃO DO INDICADOR																				
<input type="checkbox"/>		<input type="checkbox"/>		<input type="checkbox"/>		<input type="checkbox"/>		<input type="checkbox"/>		<input type="checkbox"/>		<input type="checkbox"/>		<input type="checkbox"/>		<input type="checkbox"/>										
Insumos, Dotações e Graus de Utilização.		Litigiosidade		Acesso à Justiça		Tempo do Processo		Tabelas Processuais Unificadas		Estrutura do Judiciário		<input checked="" type="checkbox"/>		Número	<input type="checkbox"/>	Média	<input type="checkbox"/>	Razão	<input type="checkbox"/>	Proporção	<input type="checkbox"/>	Taxa	<input type="checkbox"/>	Incidência	<input type="checkbox"/>	Prevalência
NI - Número de Indicadores associados à mesma Taxonomia. Ex.: 3    NÚMERO- Número do Indicador no contexto do NI. Ex.: 1/3, 2/3 ou 3/3 RAZÃO = Fração na qual o numerador não é parte do denominador. PROPORÇÃO = Fração na qual o numerador é parte do denominador. TAXA = Proporção que muda com o tempo. INCIDÊNCIA = Casos NOVOS sobre o total de observações no tempo. PREVALÊNCIA = Casos EXISTENTES sobre o total de observações no tempo.																										

# FORMULÁRIO DE INDICADOR



TAXONOMIA																				
SETOR / UNIDADE		KPI (INDICADOR CHAVE)		POLARIDADE			NORMA	INDICADOR DE:			ORIGEM	ÂMBITO								
NUPEMEC		<input checked="" type="checkbox"/>	SIM	<input checked="" type="checkbox"/>	<input type="checkbox"/>	<input type="checkbox"/>	-	<input type="checkbox"/>	<input type="checkbox"/>	<input checked="" type="checkbox"/>	TJBA	ESTADUAL								
		<input type="checkbox"/>	NÃO	MAIOR MELHOR	MENOR MELHOR	IGUAL MELHOR		ESTRATÉGICO	PROJETO	PROCESSO										
		<input type="checkbox"/>	SITUACIONAL	↑↑	↓↓	↔		<small>Estratégico</small> Orientados à visão e aos objetivos estratégicos. <small>Projeto</small> Orientados a monitorar e avaliar a execução de projetos. <small>Processo</small> Orientados ao acompanhamento e à avaliação do desempenho.												
DATA CADASTRO		PERSPECTIVA		MACRODESAFIO			OBJETIVO			NI*	NÚMERO*									
18/06/2021		Sociedade		Fortalecimento da relação institucional do Poder Judiciário com a sociedade			M2.4 - Elaborar, ao menos 3 (três) programas permanentes de cidadania, a serem propagados e executados nas comunidades atendidas pelos Centros Judiciários, até 2026.			4	4/4									
INDICADOR		Índice de Execução de Programas de Cidadania									ABREV	IEPC								
ALVO		Elaborar, ao menos 3 (três) programas permanentes de cidadania, a serem propagados e executados nas comunidades atendidas pelos Centros Judiciários, até 2026.																		
METAS																				
PERÍODO BASE		VALOR BASE		VALOR (+ 1 = 2021)		VALOR (+ 1 = 2022)		VALOR (+ 1 = 2023)		VALOR (+ 1 = 2024)		VALOR (+ 1 = 2025)		VALOR (+ 1 = 2026)						
2020		0		0		1		1		2		2		3						
DESCRIÇÃO DO INDICADOR																				
UNIDADE DE MEDIDA				APURAÇÃO		FUNDAMENTOS						INDICADOR BASE								
UNIDADE												-								
CATEGORIA				<input type="checkbox"/>	Diária	O que mede?	O número de programas permanentes de cidadania elaborados, propagados e executados nas comunidades atendidas pelos Centros Judiciários.													
RESULTADO	<input type="checkbox"/>	Efetividade	Mede efeitos positivos ou negativos na realidade que sofreu intervenção.	<input type="checkbox"/>	Semanal	Quem mede?	Núcleo Permanente de Métodos Consensuais de Solução de Conflitos.													
	<input type="checkbox"/>	Eficácia	Grau de atendimento as metas, regras, requisitos e objetivos planejados.	<input type="checkbox"/>	Quinzenal	Quando mede?	Primeiro semestre referente ao ano anterior.													
AÇÃO	<input checked="" type="checkbox"/>	Eficiência	Quantidade de recursos empregados → Produtos ou serviços produzidos.	<input type="checkbox"/>	Mensal	Onde mede?	Núcleo Permanente de Métodos Consensuais de Solução de Conflitos.													
	<input type="checkbox"/>	Capacidade	Nível de resposta de uma demanda por unidade de tempo.	<input type="checkbox"/>	Bimestral															
	<input type="checkbox"/>	Custo	Nível de despesa envolvida na execução de projetos ou processos.	<input type="checkbox"/>	Trimestral	Por que mede?	Para fortalecimento da relação institucional do Poder Judiciário com a sociedade.													
	<input type="checkbox"/>	Tempo	Quantidade de tempo envolvido na execução de projetos ou processos.	<input type="checkbox"/>	Semestral	Como mede?	= Σ dos programas permanentes de cidadania, a serem propagados e executados nas comunidades atendidas pelos Centros Judiciários no período													
<input type="checkbox"/>	Qualidade	Grau de satisfação com os produtos ou serviços produzidos.	<input checked="" type="checkbox"/>	Anual																
CLASSE CNJ- RESOLUÇÃO 76/2009							EXPRESSÃO DO INDICADOR													
<input type="checkbox"/>	<input type="checkbox"/>	<input type="checkbox"/>	<input type="checkbox"/>	<input type="checkbox"/>	<input type="checkbox"/>	<input type="checkbox"/>	<input checked="" type="checkbox"/>	Número	<input type="checkbox"/>	Média	<input type="checkbox"/>	Razão	<input type="checkbox"/>	Proporção	<input type="checkbox"/>	Taxa	<input type="checkbox"/>	Incidência	<input type="checkbox"/>	Prevalência
Insumos, Dotações e Graus de Utilização.		Litigiosidade	Acesso à Justiça	Tempo do Processo	Tabelas Processuais Unificadas	Estrutura do Judiciário														
<small>NI</small> – Número de Indicadores associados à mesma Taxonomia. Ex.: 3 <small>NÚMERO</small> – Número do Indicador no contexto do NI. Ex.: 1/3, 2/3 ou 3/3 <small>RAZÃO</small> = Fração na qual o numerador não é parte do denominador. <small>PROPORÇÃO</small> = Fração na qual o numerador é parte do denominador. <small>TAXA</small> = Proporção que muda com o tempo. <small>INCIDÊNCIA</small> = Casos <u>NOVOS</u> sobre o total de observações no tempo. <small>PREVALÊNCIA</small> = Casos <u>EXISTENTES</u> sobre o total de observações no tempo.																				



## MACRODESAFIO

# AGILIDADE E PRODUTIVIDADE NA PRESTAÇÃO JURISDICIONAL

# FORMULÁRIO DE INDICADOR



TAXONOMIA																			
SETOR / UNIDADE		KPI (INDICADOR CHAVE)		POLARIDADE			NORMA	INDICADOR DE:			ORIGEM	ÂMBITO							
SEJUD		<input checked="" type="checkbox"/>	SIM	<input type="checkbox"/>	<input type="checkbox"/>	<input checked="" type="checkbox"/>	-	<input type="checkbox"/>	<input type="checkbox"/>	<input checked="" type="checkbox"/>	TJBA	ESTADUAL							
		<input type="checkbox"/>	NÃO	MAIOR MELHOR	MENOR MELHOR	IGUAL MELHOR		ESTRATÉGICO	PROJETO	PROCESSO									
		<input type="checkbox"/>	SITUACIONAL	↑↑	↓↓	↔		Estratégico Orientados à visão e aos objetivos estratégicos. Projeto Orientados a monitorar e avaliar a execução de projetos. Processo Orientados ao acompanhamento e à avaliação do desempenho.											
DATA CADASTRO		PERSPECTIVA			MACRODESAFIO			OBJETIVO			NI*	NÚMERO*							
18/06/2021		Processos Internos			Agilidade e produtividade na prestação jurisdicional			M3.1 - Garantir que 100% (cem por cento) das unidades judiciais, salvo as que utilizem Sistema Unificado de Execução Penal, operem com apenas um sistema judicial eletrônico automatizado, inteligente, interoperável, que possibilite o gerenciamento dos feitos e do desempenho de indicadores e metas internas e nacionais, bem como sejam digitalizados todos os seus processos físicos, até 2026.			6	1/6							
INDICADOR		Índice de utilização de Sistema Judicial Automatizado									ABREV	ISJEA							
ALVO		Garantir que 100% (cem por cento) das unidades judiciais, salvo as que utilizem Sistema Unificado de Execução Penal, operem com apenas um sistema judicial eletrônico automatizado, inteligente, interoperável, que possibilite o gerenciamento dos feitos e do desempenho de indicadores e metas internas e nacionais, bem como sejam digitalizados todos os seus processos físicos, até 2026.																	
METAS																			
PERÍODO BASE		VALOR BASE		VALOR (+ 1 = 2021)		VALOR (+ 1 = 2022)		VALOR (+ 1 = 2023)		VALOR (+ 1 = 2024)		VALOR (+ 1 = 2025)		VALOR (+ 1 = 2026)					
2020		0		15		35		50		70		90		100					
DESCRIÇÃO DO INDICADOR																			
UNIDADE DE MEDIDA			APURAÇÃO			FUNDAMENTOS						INDICADOR BASE							
%												-							
CATEGORIA			<input type="checkbox"/>	Diária		O que mede?		A utilização de apenas um sistema judicial eletrônico automatizado, pelas unidades judiciais, salvo as que utilizem Sistema Unificado de Execução Penal, e a quantidade de processos físicos digitalizados.											
RESULTADO	<input type="checkbox"/>	Efetividade	Mede efeitos positivos ou negativos na realidade que sofreu intervenção.		<input type="checkbox"/>	Semanal	Quem mede?	Secretaria Judiciária.											
	<input type="checkbox"/>	Eficácia	Grau de atendimento as metas, regras, requisitos e objetivos planejados.		<input type="checkbox"/>	Quinzenal	Quando mede?	Início dos semestres, referente ao semestre anterior.											
	<input checked="" type="checkbox"/>	Eficiência	Quantidade de recursos empregados → Produtos ou serviços produzidos.		<input type="checkbox"/>	Mensal	Onde mede?	Secretaria Judiciária e Secretaria de Tecnologia da Informação e Modernização.											
AÇÃO	<input type="checkbox"/>	Capacidade	Nível de resposta de uma demanda por unidade de tempo.		<input type="checkbox"/>	Bimestral													
	<input type="checkbox"/>	Custo	Nível de despesa envolvida na execução de projetos ou processos.		<input type="checkbox"/>	Trimestral	Por que mede?	Para garantir que todas as Unidades Judiciais operem com apenas um sistema judicial eletrônico automatizado.											
	<input type="checkbox"/>	Tempo	Quantidade de tempo envolvido na execução de projetos ou processos.		<input checked="" type="checkbox"/>	Semestral	Como mede?	= ((Σ das unidades judiciais que utilizam o sistema judicial eletrônico automatizado) / (total de unidades judiciais do PJBA)) * 100											
<input type="checkbox"/>	Qualidade	Grau de satisfação com os produtos ou serviços produzidos.		<input type="checkbox"/>	Anual														
CLASSE CNJ- RESOLUÇÃO 76/2009						EXPRESSÃO DO INDICADOR													
<input type="checkbox"/>	<input type="checkbox"/>	<input type="checkbox"/>	<input type="checkbox"/>	<input type="checkbox"/>	<input type="checkbox"/>	<input type="checkbox"/>	Número	<input type="checkbox"/>	Média	<input type="checkbox"/>	Razão	<input checked="" type="checkbox"/>	Proporção	<input type="checkbox"/>	Taxa	<input type="checkbox"/>	Incidência	<input type="checkbox"/>	Prevalência
Insumos, Dotações e Graus de Utilização.		Litigiosidade	Acesso à Justiça	Tempo do Processo	Tabelas Processuais Unificadas	Estrutura do Judiciário													
NI – Número de Indicadores associados à mesma Taxonomia. Ex.:3NÚMERO- Número do Indicador no contexto do NI. Ex.: 1/3, 2/3 ou 3/3 RAZÃO = Fração na qual o numerador não é parte do denominador. PROPORÇÃO = Fração na qual o numerador é parte do denominador. TAXA = Proporção que muda com o tempo. INCIDÊNCIA = Casos NOVOS sobre o total de observações no tempo. PREVALÊNCIA = Casos EXISTENTES sobre o total de observações no tempo.																			

# FORMULÁRIO DE INDICADOR



TRIBUNAL  
DE JUSTIÇA  
DO ESTADO  
DA BAHIA

**SEPLAN**  
SECRETARIA DE PLANEJAMENTO  
PROGRAMAÇÃO E ORÇAMENTO

# FORMULÁRIO DE INDICADOR



TAXONOMIA												
SETOR / UNIDADE	KPI (INDICADOR CHAVE)		POLARIDADE			NORMA	INDICADOR DE:			ORIGEM	ÂMBITO	
SEPLAN	<input checked="" type="checkbox"/>	SIM	<input type="checkbox"/>	<input type="checkbox"/>	<input checked="" type="checkbox"/>	PORTARIAS CNJ 160/2020 E 91/2021	<input checked="" type="checkbox"/>	<input type="checkbox"/>	<input type="checkbox"/>	TJBA	ESTADUAL	
	<input type="checkbox"/>	NÃO	MAIOR MELHOR	MENOR MELHOR	IGUAL MELHOR		ESTRATÉGICO	PROJETO	PROCESSO			
	<input type="checkbox"/>	SITUACIONAL	↑↑	↓↓	↔		<small>Estratégico</small> Orientados à visão e aos objetivos estratégicos. <small>Projeto</small> Orientados a monitorar e avaliar a execução de projetos. <small>Processo</small> Orientados ao acompanhamento e à avaliação do desempenho.					
DATA CADASTRO	PERSPECTIVA		MACRODESAFIO			OBJETIVO			NI*	NÚMERO*		
18/06/2021	Processos Internos		Agilidade e produtividade na prestação jurisdicional			M3.2 - Assegurar uma base de dados consolidada, qualificada e confiável, que atenda todos os requisitos estatísticos indicados pelo órgão de controle constitucional, com margem de erro aceitável de 1% (um por cento), até 2026.			6	2/6		
INDICADOR	Índice de Base de Dados									ABREV	IBD	
ALVO	Assegurar uma base de dados consolidada, qualificada e confiável, que atenda todos os requisitos estatísticos indicados pelo órgão de controle constitucional.											
METAS												
PERÍODO BASE	VALOR BASE	VALOR (+ 1 = 2021)	VALOR (+ 1 = 2022)	VALOR (+ 1 = 2023)	VALOR (+ 1 = 2024)	VALOR (+ 1 = 2025)	VALOR (+ 1 = 2026)					
2020	0	50	50	50	75	80	100					
DESCRIÇÃO DO INDICADOR												
UNIDADE DE MEDIDA		APURAÇÃO		FUNDAMENTOS					INDICADOR BASE			
%									-			
CATEGORIA		<input type="checkbox"/>	Diária	O que mede?	A margem de erro da base de dados do TJBA verificada pelo órgão de controle institucional.							
RESULTADO	<input type="checkbox"/>	Efetividade	Mede efeitos positivos ou negativos na realidade que sofreu intervenção.	<input type="checkbox"/>	Semanal	Quem mede?	Secretaria de Planejamento e Orçamento.					
	<input checked="" type="checkbox"/>	Eficácia	Grau de atendimento as metas, regras, requisitos e objetivos planejados.	<input type="checkbox"/>	Quinzenal	Quando mede?	Início dos semestres, referente ao semestre anterior.					
	<input type="checkbox"/>	Eficiência	Quantidade de recursos empregados → Produtos ou serviços produzidos.	<input type="checkbox"/>	Mensal	Onde mede?	No sistema de validação e saneamento do CNJ.					
AÇÃO	<input type="checkbox"/>	Capacidade	Nível de resposta de uma demanda por unidade de tempo.	<input type="checkbox"/>	Bimestral	Por que mede?	Para assegurar uma base de dados consolidada, qualificada e confiável.					
	<input type="checkbox"/>	Custo	Nível de despesa envolvida na execução de projetos ou processos.	<input type="checkbox"/>	Trimestral							
	<input type="checkbox"/>	Tempo	Quantidade de tempo envolvido na execução de projetos ou processos.	<input checked="" type="checkbox"/>	Semestral	Como mede?	Atender a todos os itens referentes a Saneamento definidos na portaria do Prêmio CNJ de Qualidade (apurados no Painel de Saneamento):					
	<input checked="" type="checkbox"/>	Qualidade	Grau de satisfação com os produtos ou serviços produzidos.	<input type="checkbox"/>	Anual		a) todas as unidades judiciárias com 100,00% de processos com códigos classeProcessual válidos e que sejam folha (último nível); b) a partir de 98,00% das unidades judiciárias possuem mais de 98,00% dos processos com tipoAssuntoProcessual.codigoNacional e/ou tipoAssuntoLocal.codigoPaiNacional válidos que sejam folha (último nível) ou de nível 3 ou mais; c) a partir de 95,00% das unidades judiciárias possuem mais de 95,00% dos processos Pessoa.numeroDocumentoPrincipal preenchidos e em formato válido, em pessoa do polo ativo e PoloProcessual.polo tipo igual AT: polo ativo preenchido;					

# FORMULÁRIO DE INDICADOR



						<p>d) a partir de 95,00% das unidades judiciárias possuem mais de 95,00% dos processos Pessoa.numeroDocumentoPrincipal preenchidos e em formato válido, em pessoa do polo passivo PoloProcessual.polo tipo igual PA: polo passivo preenchido.</p> <p>Percentual = Atendimento do item a + Atendimento do item b + Atendimento do item c + Atendimento do item d/4 * 100</p>									
<b>CLASSE CNJ- RESOLUÇÃO 76/2009</b>						<b>EXPRESSÃO DO INDICADOR</b>									
<input type="checkbox"/>	<input type="checkbox"/>	<input type="checkbox"/>	<input type="checkbox"/>	<input type="checkbox"/>	<input type="checkbox"/>	<input type="checkbox"/>	<input type="checkbox"/>	<input type="checkbox"/>	<input type="checkbox"/>	<input type="checkbox"/>	<input checked="" type="checkbox"/>	<input type="checkbox"/>	<input type="checkbox"/>	<input type="checkbox"/>	<input type="checkbox"/>
Insumos, Dotações e Graus de Utilização.	Litigiosidade	Acesso à Justiça	Tempo do Processo	Tabelas Processuais Unificadas	Estrutura do Judiciário	Número	Média	Razão	Proporção	Taxa	Incidência	Prevalência			
<small>NI – Número de Indicadores associados à mesma Taxonomia. Ex.: 3    <b>NÚMERO</b>- Número do Indicador no contexto do NI. Ex.: 1/3, 2/3 ou 3/3</small>															
<small><b>RAZÃO</b> = Fração na qual o numerador não é parte do denominador. <b>PROPORÇÃO</b> = Fração na qual o numerador é parte do denominador. <b>TAXA</b> = Proporção que muda com o tempo. <b>INCIDÊNCIA</b> = Casos <b>NOVOS</b> sobre o total de observações no tempo. <b>PREVALÊNCIA</b> = Casos <b>EXISTENTES</b> sobre o total de observações no tempo.</small>															

# FORMULÁRIO DE INDICADOR



TAXONOMIA																									
SETOR / UNIDADE		KPI (INDICADOR CHAVE)		POLARIDADE			NORMA	INDICADOR DE:			ORIGEM	ÂMBITO													
UNICORP		<input checked="" type="checkbox"/>	SIM	<input checked="" type="checkbox"/>	<input type="checkbox"/>	<input type="checkbox"/>	-	<input type="checkbox"/>	<input type="checkbox"/>	<input checked="" type="checkbox"/>	TJBA	ESTADUAL													
		<input type="checkbox"/>	NÃO	MAIOR MELHOR	MENOR MELHOR	IGUAL MELHOR		ESTRATÉGICO	PROJETO	PROCESSO															
		<input type="checkbox"/>	SITUACIONAL	↑↑	↓↓	↔		<b>Estratégico</b> Orientados à visão e aos objetivos estratégicos. <b>Projeto</b> Orientados a monitorar e avaliar a execução de projetos. <b>Processo</b> Orientados ao acompanhamento e à avaliação do desempenho.																	
DATA CADASTRO		PERSPECTIVA			MACRODESAFIO			OBJETIVO			NI*	NÚMERO*													
18/06/2021		Processos Internos			Agilidade e produtividade na prestação jurisdicional			M3.3 - Qualificar 90% dos servidores lotados nas unidades judiciais, fomentando o conhecimento sobre os sistemas judiciais e a estatística do poder judiciário nacional, bem como o entendimento e aplicação das tabelas processuais unificadas no sistema judicial, até 2026.			6	3/6													
INDICADOR		Índice de Servidores Qualificados em Sistemas e Estatísticas Judiciais										ABREV	ISQ												
ALVO		Qualificar 90% dos servidores lotados nas unidades judiciais, fomentando o conhecimento sobre os sistemas judiciais e a estatística do poder judiciário nacional, bem como o entendimento e aplicação das tabelas processuais unificadas no sistema judicial, até 2026.																							
METAS																									
PERÍODO BASE		VALOR BASE		VALOR (+ 1 = 2021)		VALOR (+ 1 = 2022)		VALOR (+ 1 = 2023)		VALOR (+ 1 = 2024)		VALOR (+ 1 = 2025)		VALOR (+ 1 = 2026)											
2020		0		15		30		45		60		75		90											
DESCRIÇÃO DO INDICADOR																									
UNIDADE DE MEDIDA				APURAÇÃO		FUNDAMENTOS						INDICADOR BASE													
%												-													
CATEGORIA				<input type="checkbox"/>		Diária		O que mede?		O número de servidores lotados nas unidades judiciais qualificados nos sistemas judiciais e na estatística do poder judiciário nacional, bem como no entendimento e na aplicação das tabelas processuais unificadas no sistema judicial.															
RESULTADO	<input type="checkbox"/>		Efetividade	Mede efeitos positivos ou negativos na realidade que sofreu intervenção.		<input type="checkbox"/>		Semanal	Quem mede?		Universidade Corporativa do TJBA.														
	<input type="checkbox"/>		Eficácia	Grau de atendimento as metas, regras, requisitos e objetivos planejados.		<input type="checkbox"/>		Quinzenal	Quando mede?		Início dos semestres, referente ao semestre anterior.														
	<input checked="" type="checkbox"/>		Eficiência	Quantidade de recursos empregados → Produtos ou serviços produzidos.		<input type="checkbox"/>		Mensal	Onde mede?		Universidade Corporativa do TJBA.														
AÇÃO	<input type="checkbox"/>		Capacidade	Nível de resposta de uma demanda por unidade de tempo.		<input type="checkbox"/>		Bimestral																	
	<input type="checkbox"/>		Custo	Nível de despesa envolvida na execução de projetos ou processos.		<input type="checkbox"/>		Trimestral	Por que mede?		Para verificação do percentual de servidores capacitados nos sistemas judiciais e na estatística do poder judiciário nacional, bem como no entendimento e na aplicação das tabelas processuais unificadas no sistema judicial.														
	<input type="checkbox"/>		Tempo	Quantidade de tempo envolvido na execução de projetos ou processos.		<input checked="" type="checkbox"/>		Semestral	Como mede?		= ((Σ dos servidores qualificados) / (total de servidores)) * 100														
<input type="checkbox"/>		Qualidade	Grau de satisfação com os produtos ou serviços produzidos.		<input type="checkbox"/>		Anual																		
CLASSE CNJ- RESOLUÇÃO 76/2009							EXPRESSÃO DO INDICADOR																		
<input type="checkbox"/>		<input type="checkbox"/>		<input type="checkbox"/>		<input type="checkbox"/>		<input type="checkbox"/>		<input type="checkbox"/>		<input type="checkbox"/>		<input type="checkbox"/>											
Insumos, Dotações e Graus de Utilização.		Litigiosidade		Acesso à Justiça		Tempo do Processo		Tabelas Processuais Unificadas		Estrutura do Judiciário		<input type="checkbox"/>	Número	<input type="checkbox"/>	Média	<input type="checkbox"/>	Razão	<input checked="" type="checkbox"/>	Proporção	<input type="checkbox"/>	Taxa	<input type="checkbox"/>	Incidência	<input type="checkbox"/>	Prevalência
NI – Número de Indicadores associados à mesma Taxonomia. Ex.: 3    NÚMERO- Número do Indicador no contexto do NI. Ex.: 1/3, 2/3 ou 3/3																									
RAZÃO = Fração na qual o numerador não é parte do denominador. PROPORÇÃO = Fração na qual o numerador é parte do denominador. TAXA = Proporção que muda com o tempo. INCIDÊNCIA = Casos NOVOS sobre o total de observações no tempo. PREVALÊNCIA = Casos EXISTENTES sobre o total de observações no tempo.																									

# FORMULÁRIO DE INDICADOR



TAXONOMIA																				
SETOR / UNIDADE		KPI (INDICADOR CHAVE)		POLARIDADE			NORMA	INDICADOR DE:			ORIGEM		ÂMBITO							
UNIDADES JUDICIÁRIAS		<input checked="" type="checkbox"/>	SIM	<input type="checkbox"/>	<input checked="" type="checkbox"/>	<input type="checkbox"/>	RES. 76/2009	<input type="checkbox"/>	<input type="checkbox"/>	<input checked="" type="checkbox"/>	CNJ		NACIONAL							
		<input type="checkbox"/>	NÃO	MAIOR MELHOR	MENOR MELHOR	IGUAL MELHOR		ESTRATÉGICO PROJETO PROCESSO												
		<input type="checkbox"/>	SITUACIONAL	↑↑	↓↓	↔		Estratégico Orientados à visão e aos objetivos estratégicos. Projeto Orientados a monitorar e avaliar a execução de projetos. Processo Orientados ao acompanhamento e à avaliação do desempenho.												
DATA CADASTRO		PERSPECTIVA		MACRODESAFIO			OBJETIVO			NI*	NÚMERO*									
18/06/2021		Processos Internos		Agilidade e produtividade na prestação jurisdicional			M3.4 - Reduzir até 900 dias o tempo médio de duração dos processos pendentes líquidos, até 2026.			6	4/6									
INDICADOR		Índice de Duração dos Processos									ABREV	IDP								
ALVO		Reduzir até 900 dias o tempo médio de duração dos processos pendentes líquidos, até 2026.																		
METAS																				
PERÍODO BASE		VALOR BASE		VALOR (+ 1 = 2021)		VALOR (+ 1 = 2022)		VALOR (+ 1 = 2023)		VALOR (+ 1 = 2024)		VALOR (+ 1 = 2025)		VALOR (+ 1 = 2026)						
2020		1655		1530		1405		1280		1155		1030		900						
DESCRIÇÃO DO INDICADOR																				
UNIDADE DE MEDIDA			APURAÇÃO			FUNDAMENTOS						INDICADOR BASE								
DIAS												-								
CATEGORIA			<input type="checkbox"/>	Diária	O que mede?	A duração média dos processos pendentes líquidos.														
RESULTADO	<input type="checkbox"/>	Efetividade	Mede efeitos positivos ou negativos na realidade que sofreu intervenção.			<input type="checkbox"/>	Semanal	Quem mede?	Unidades Judiciárias											
	<input type="checkbox"/>	Eficácia	Grau de atendimento as metas, regras, requisitos e objetivos planejados.			<input type="checkbox"/>	Quinzenal	Quando mede?	Início dos semestres, referente ao semestre anterior.											
AÇÃO	<input checked="" type="checkbox"/>	Eficiência	Quantidade de recursos empregados → Produtos ou serviços produzidos.			<input type="checkbox"/>	Mensal	Onde mede?	Painel de Estatísticas do Poder Judiciário - DATAJUD											
	<input type="checkbox"/>	Capacidade	Nível de resposta de uma demanda por unidade de tempo.			<input type="checkbox"/>	Bimestral													
	<input type="checkbox"/>	Custo	Nível de despesa envolvida na execução de projetos ou processos.			<input type="checkbox"/>	Trimestral	Por que mede?	Para avaliar a redução do tempo médio dos processos pendentes líquidos.											
	<input checked="" type="checkbox"/>	Tempo	Quantidade de tempo envolvido na execução de projetos ou processos.			<input checked="" type="checkbox"/>	Semestral	Como mede?	= ((Σ dos tempos de duração dos processos pendentes líquidos de conhecimento) / (total de processos pendentes líquidos de conhecimento no período-base))											
<input type="checkbox"/>	Qualidade	Grau de satisfação com os produtos ou serviços produzidos.			<input type="checkbox"/>	Anual														
CLASSE CNJ- RESOLUÇÃO 76/2009							EXPRESSÃO DO INDICADOR													
<input type="checkbox"/>	<input type="checkbox"/>	<input type="checkbox"/>	<input checked="" type="checkbox"/>	<input type="checkbox"/>	<input type="checkbox"/>	<input type="checkbox"/>	<input type="checkbox"/>	Número	<input checked="" type="checkbox"/>	Média	<input type="checkbox"/>	Razão	<input type="checkbox"/>	Proporção	<input type="checkbox"/>	Taxa	<input type="checkbox"/>	Incidência	<input type="checkbox"/>	Prevalência
NI - Número de Indicadores associados à mesma Taxonomia. Ex.: 3NÚMERO- Número do Indicador no contexto do NI. Ex.: 1/3, 2/3 ou 3/3 RAZÃO = Fração na qual o numerador não é parte do denominador. PROPORÇÃO = Fração na qual o numerador é parte do denominador. TAXA = Proporção que muda com o tempo. INCIDÊNCIA = Casos NOVOS sobre o total de observações no tempo. PREVALÊNCIA = Casos EXISTENTES sobre o total de observações no tempo.																				

# FORMULÁRIO DE INDICADOR



TAXONOMIA																					
SETOR / UNIDADE		KPI (INDICADOR CHAVE)		POLARIDADE			NORMA	INDICADOR DE:			ORIGEM	ÂMBITO									
SEGESP		<input checked="" type="checkbox"/>	SIM	<input type="checkbox"/>	<input type="checkbox"/>	<input checked="" type="checkbox"/>	RES 219/2016	<input type="checkbox"/>	<input type="checkbox"/>	<input checked="" type="checkbox"/>	CNJ	NACIONAL									
		<input type="checkbox"/>	NÃO	MAIOR MELHOR	MENOR MELHOR	IGUAL MELHOR		ESTRATÉGICO	PROJETO	PROCESSO											
		<input type="checkbox"/>	SITUACIONAL	↑↑	↓↓	↔		<small>Estratégico</small> Orientados à visão e aos objetivos estratégicos. <small>Projeto</small> Orientados a monitorar e avaliar a execução de projetos. <small>Processo</small> Orientados ao acompanhamento e à avaliação do desempenho.													
DATA CADASTRO		PERSPECTIVA			MACRODESAFIO			OBJETIVO			NI*	NÚMERO*									
18/06/2021		Processos Internos			Agilidade e produtividade na prestação jurisdicional			M3.5 - Agregar, anualmente, às unidades da Fazenda Pública, com base na demanda de casos novos, presencial ou em teletrabalho, em até 2 (duas) vezes a força de trabalho equalizada na Tabela de Lotação de Pessoal, até 2026.			5	5/6									
INDICADOR	Índice de Força de Trabalho na Fazenda Pública										ABREV	IFTFP									
ALVO	Agregar, anualmente, às unidades da Fazenda Pública, com base na demanda de casos novos, presencial ou em teletrabalho, em até 2 (duas) vezes a força de trabalho equalizada na Tabela de Lotação de Pessoal, até 2026.																				
METAS																					
PERÍODO BASE		VALOR BASE		VALOR (+ 1 = 2021)		VALOR (+ 1 = 2022)		VALOR (+ 1 = 2023)		VALOR (+ 1 = 2024)		VALOR (+ 1 = 2025)		VALOR (+ 1 = 2026)							
2020		0		50		75		100		125		150		200							
DESCRIÇÃO DO INDICADOR																					
UNIDADE DE MEDIDA			APURAÇÃO			FUNDAMENTOS					INDICADOR BASE										
%											-										
CATEGORIA			<input type="checkbox"/>	Diária	O que mede?	A força de trabalho agregada às Unidades da Fazenda Pública com base na Tabela de Lotação de Pessoal.															
RESULTADO	<input type="checkbox"/>	Efetividade	Mede efeitos positivos ou negativos na realidade que sofreu intervenção.		<input type="checkbox"/>	Semanal	Quem mede?	Secretaria de Gestão de Pessoas.													
	<input type="checkbox"/>	Eficácia	Grau de atendimento as metas, regras, requisitos e objetivos planejados.		<input type="checkbox"/>	Quinzenal	Quando mede?	Início dos semestres, referente ao semestre anterior.													
	<input checked="" type="checkbox"/>	Eficiência	Quantidade de recursos empregados → Produtos ou serviços produzidos.		<input type="checkbox"/>	Mensal	Onde mede?	Nas unidades da Fazenda Pública.													
AÇÃO	<input checked="" type="checkbox"/>	Capacidade	Nível de resposta de uma demanda por unidade de tempo.		<input type="checkbox"/>	Bimestral							Por que mede?	Para avaliar a equalização da força de trabalho nas unidades da Fazenda Pública.							
	<input type="checkbox"/>	Custo	Nível de despesa envolvida na execução de projetos ou processos.		<input type="checkbox"/>	Trimestral	Como mede?	= ((Σ da força de trabalho nas unidades da Fazenda Pública) / (total da força de trabalho no período-base)) * 100													
	<input type="checkbox"/>	Tempo	Quantidade de tempo envolvido na execução de projetos ou processos.		<input checked="" type="checkbox"/>	Semestral															
	<input type="checkbox"/>	Qualidade	Grau de satisfação com os produtos ou serviços produzidos.		<input type="checkbox"/>	Anual															
CLASSE CNJ- RESOLUÇÃO 76/2009							EXPRESSÃO DO INDICADOR														
<input type="checkbox"/>	<input type="checkbox"/>	<input type="checkbox"/>	<input type="checkbox"/>	<input type="checkbox"/>	<input type="checkbox"/>	<input checked="" type="checkbox"/>	<input type="checkbox"/>	Número	<input type="checkbox"/>	Média	<input type="checkbox"/>	Razão	<input checked="" type="checkbox"/>	Proporção	<input type="checkbox"/>	Taxa	<input type="checkbox"/>	Incidência	<input type="checkbox"/>	Prevalência	
Insumos, Dotações e Graus de Utilização.		Litigiosidade		Acesso à Justiça		Tempo do Processo		Tabelas Processuais Unificadas		Estrutura do Judiciário											
<small>NI</small> – Número de Indicadores associados à mesma Taxonomia. Ex.: 3 <small>NÚMERO</small> – Número do Indicador no contexto do NI. Ex.: 1/3, 2/3 ou 3/3 <small>RAZÃO</small> = Fração na qual o numerador não é parte do denominador. <small>PROPORÇÃO</small> = Fração na qual o numerador é parte do denominador. <small>TAXA</small> = Proporção que muda com o tempo. <small>INCIDÊNCIA</small> = Casos <u>NOVOS</u> sobre o total de observações no tempo. <small>PREVALÊNCIA</small> = Casos <u>EXISTENTES</u> sobre o total de observações no tempo.																					

# FORMULÁRIO DE INDICADOR



TAXONOMIA																				
SETOR / UNIDADE		KPI (INDICADOR CHAVE)		POLARIDADE			NORMA	INDICADOR DE:			ORIGEM		ÂMBITO							
CGJ		<input checked="" type="checkbox"/>	SIM	<input checked="" type="checkbox"/>	<input type="checkbox"/>	<input type="checkbox"/>	-	<input type="checkbox"/>	<input type="checkbox"/>	<input checked="" type="checkbox"/>	TJBA		ESTADUAL							
		<input type="checkbox"/>	NÃO	MAIOR MELHOR	MENOR MELHOR	IGUAL MELHOR		ESTRATÉGICO	PROJETO	PROCESSO										
		<input type="checkbox"/>	SITUACIONAL	↑↑	↓↓	↔		Estratégico Orientados à visão e aos objetivos estratégicos. Projeto Orientados a monitorar e avaliar a execução de projetos. Processo Orientados ao acompanhamento e à avaliação do desempenho.												
DATA CADASTRO		PERSPECTIVA		MACRODESAFIO			OBJETIVO			NI*		NÚMERO*								
18/06/2021		Processos Internos		Agilidade e produtividade na prestação jurisdicional			M3.6 - Implantar, anualmente, ao menos 1 (uma) ação com foco na desjudicialização dos grandes litigantes, até 2026.			6		6/6								
INDICADOR		Índice Desjudicialização dos Grandes Litigantes									ABREV		IDGL							
ALVO		Implantar, anualmente, ao menos 1 (uma) ação com foco na desjudicialização dos grandes litigantes, até 2026.																		
METAS																				
PERÍODO BASE		VALOR BASE		VALOR (+ 1 = 2021)		VALOR (+ 1 = 2022)		VALOR (+ 1 = 2023)		VALOR (+ 1 = 2024)		VALOR (+ 1 = 2025)		VALOR (+ 1 = 2026)						
2020		0		1		1		1		1		1		1						
DESCRIÇÃO DO INDICADOR																				
UNIDADE DE MEDIDA				APURAÇÃO		FUNDAMENTOS						INDICADOR BASE								
UNIDADE												-								
CATEGORIA				<input type="checkbox"/>		Diária		O que mede?		A ação implantada com foco na desjudicialização dos grandes litigantes.										
RESULTADO	<input type="checkbox"/>	Efetividade		Mede efeitos positivos ou negativos na realidade que sofreu intervenção.		<input type="checkbox"/>	Semanal	Quem mede?		Corregedoria Geral de Justiça.										
	<input type="checkbox"/>	Eficácia		Grau de atendimento as metas, regras, requisitos e objetivos planejados.		<input type="checkbox"/>	Quinzenal	Quando mede?		Início dos semestres, referente ao semestre anterior.										
	<input checked="" type="checkbox"/>	Eficiência		Quantidade de recursos empregados → Produtos ou serviços produzidos.		<input type="checkbox"/>	Mensal	Onde mede?		Corregedorias Geral de Justiça e das Comarcas do Interior, Núcleo Permanente de Métodos Consensuais de Solução de Conflitos, Coordenação dos Juizados Especiais.										
AÇÃO	<input checked="" type="checkbox"/>	Capacidade		Nível de resposta de uma demanda por unidade de tempo.		<input type="checkbox"/>	Bimestral													
	<input type="checkbox"/>	Custo		Nível de despesa envolvida na execução de projetos ou processos.		<input type="checkbox"/>	Trimestral	Por que mede?		Para medir a implantação de ações com foco na desjudicialização dos grandes litigantes.										
	<input type="checkbox"/>	Tempo		Quantidade de tempo envolvido na execução de projetos ou processos.		<input checked="" type="checkbox"/>	Semestral	Como mede?		= Σ das ações com foco na desjudicialização dos grandes litigantes										
	<input type="checkbox"/>	Qualidade		Grau de satisfação com os produtos ou serviços produzidos.		<input type="checkbox"/>	Anual													
CLASSE CNJ- RESOLUÇÃO 76/2009							EXPRESSÃO DO INDICADOR													
<input type="checkbox"/>	<input type="checkbox"/>	<input type="checkbox"/>	<input type="checkbox"/>	<input type="checkbox"/>	<input type="checkbox"/>	<input type="checkbox"/>	<input checked="" type="checkbox"/>	Número	<input type="checkbox"/>	Média	<input type="checkbox"/>	Razão	<input type="checkbox"/>	Proporção	<input type="checkbox"/>	Taxa	<input type="checkbox"/>	Incidência	<input type="checkbox"/>	Prevalência
NI – Número de Indicadores associados à mesma Taxonomia. Ex.: 3    NÚMERO- Número do Indicador no contexto do NI. Ex.: 1/3, 2/3 ou 3/3 RAZÃO = Fração na qual o numerador não é parte do denominador. PROPORÇÃO = Fração na qual o numerador é parte do denominador. TAXA = Proporção que muda com o tempo. INCIDÊNCIA = Casos NOVOS sobre o total de observações no tempo. PREVALÊNCIA = Casos EXISTENTES sobre o total de observações no tempo.																				



## MACRODESAFIO

**ENFRENTAMENTO À CORRUPÇÃO, À IMPROBIDADE ADMINISTRATIVA E AOS ILÍCITOS ELEITORAIS**

# FORMULÁRIO DE INDICADOR



TAXONOMIA													
SETOR / UNIDADE		KPI (INDICADOR CHAVE)		POLARIDADE			NORMA	INDICADOR DE:			ORIGEM	ÂMBITO	
CGJ		<input checked="" type="checkbox"/> SIM	<input type="checkbox"/>	<input type="checkbox"/>	<input checked="" type="checkbox"/>	<input type="checkbox"/>	-	<input type="checkbox"/>	<input type="checkbox"/>	<input checked="" type="checkbox"/>	TJBA	ESTADUAL	
		<input type="checkbox"/> NÃO	MAIOR MELHOR	MENOR MELHOR	IGUAL MELHOR	ESTRATÉGICO PROJETO PROCESSO							
		<input type="checkbox"/> SITUACIONAL	↑↑	↓↓	↔	<small>Estratégico</small> Orientados à visão e aos objetivos estratégicos. <small>Projeto</small> Orientados a monitorar e avaliar a execução de projetos. <small>Processo</small> Orientados ao acompanhamento e à avaliação do desempenho.							
DATA CADASTRO		PERSPECTIVA		MACRODESAFIO			OBJETIVO			NI*	NÚMERO*		
18/06/2021		Processos Internos		Enfrentamento à corrupção, à improbidade administrativa e aos ilícitos eleitorais			M4.1 - Reduzir, no mínimo, 5% (cinco por cento) a Taxa de Prescrição dos Processos Criminais referentes aos crimes de Corrupção, até 2026.			4	1/4		
INDICADOR		Índice de Prescrição de Processos de Crimes de Corrupção									ABREV	IPCrc	
ALVO		Reduzir, no mínimo, 5% (cinco por cento) a Taxa de Prescrição dos Processos Criminais referentes a crimes de Corrupção, até 2026.											
METAS													
PERÍODO BASE		VALOR BASE	VALOR (+ 1 = 2021)	VALOR (+ 1 = 2022)	VALOR (+ 1 = 2023)	VALOR (+ 1 = 2024)	VALOR (+ 1 = 2025)	VALOR (+ 1 = 2026)					
2020		4,68	4,64	4,60	4,56	4,52	4,48	4,44					
DESCRIÇÃO DO INDICADOR													
UNIDADE DE MEDIDA			APURAÇÃO		FUNDAMENTOS					INDICADOR BASE			
%										-			
CATEGORIA			<input type="checkbox"/> Diária		O que mede?					A Taxa de Prescrição dos Processos Criminais referentes aos crimes de Corrupção.			
RESULTADO	<input type="checkbox"/>	Efetividade	<input type="checkbox"/> Semanal		Quem mede?					Corregedoria Geral de Justiça.			
	<input type="checkbox"/>	Eficácia	<input type="checkbox"/> Quinzenal		Quando mede?					Início dos semestres, referente ao semestre anterior.			
	<input checked="" type="checkbox"/>	Eficiência	<input type="checkbox"/> Mensal		Onde mede?					Corregedoria Geral de Justiça.			
AÇÃO	<input type="checkbox"/>	Capacidade	<input type="checkbox"/> Bimestral										
	<input type="checkbox"/>	Custo	<input type="checkbox"/> Trimestral		Por que mede?					Para verificar a redução da Taxa de Prescrição dos Processos Criminais referentes a crimes de Corrupção.			
	<input type="checkbox"/>	Tempo	<input checked="" type="checkbox"/> Semestral		Como mede?					= ((Σ de prescrições dos processos criminais referentes à crimes de corrupção) / (total de processos criminais referentes à crimes de corrupção)) * 100			
	<input type="checkbox"/>	Qualidade	<input type="checkbox"/> Anual										
CLASSE CNJ- RESOLUÇÃO 76/2009						EXPRESSÃO DO INDICADOR							
<input type="checkbox"/>	<input type="checkbox"/>	<input type="checkbox"/>	<input type="checkbox"/>	<input type="checkbox"/>	<input type="checkbox"/>	<input type="checkbox"/>	<input type="checkbox"/>	<input type="checkbox"/>	<input type="checkbox"/>	<input type="checkbox"/>	<input checked="" type="checkbox"/>	<input type="checkbox"/>	<input type="checkbox"/>
Insumos, Dotações e Graus de Utilização.		Litigiosidade	Acesso à Justiça	Tempo do Processo	Tabelas Processuais Unificadas	Estrutura do Judiciário	<input type="checkbox"/> Número	<input type="checkbox"/> Média	<input type="checkbox"/> Razão	<input type="checkbox"/> Proporção	<input checked="" type="checkbox"/> Taxa	<input type="checkbox"/> Incidência	<input type="checkbox"/> Prevalência
<small>NI</small> - Número de Indicadores associados à mesma Taxonomia. Ex.: 3 <small>NÚMERO</small> - Número do Indicador no contexto do NI. Ex.: 1/3, 2/3 ou 3/3 <small>RAZÃO</small> = Fração na qual o numerador não é parte do denominador. <small>PROPORÇÃO</small> = Fração na qual o numerador é parte do denominador. <small>TAXA</small> = Proporção que muda com o tempo. <small>INCIDÊNCIA</small> = Casos NOVOS sobre o total de observações no tempo. <small>PREVALÊNCIA</small> = Casos EXISTENTES sobre o total de observações no tempo.													

# FORMULÁRIO DE INDICADOR



TAXONOMIA																			
SETOR / UNIDADE		KPI (INDICADOR CHAVE)		POLARIDADE			NORMA	INDICADOR DE:			ORIGEM		ÂMBITO						
CTJUD		<input checked="" type="checkbox"/>	SIM	<input checked="" type="checkbox"/>	<input type="checkbox"/>	<input type="checkbox"/>	-	<input type="checkbox"/>	<input type="checkbox"/>	<input checked="" type="checkbox"/>	TJBA		ESTADUAL						
		<input type="checkbox"/>	NÃO	MAIOR MELHOR	MENOR MELHOR	IGUAL MELHOR		ESTRATÉGICO	PROJETO	PROCESSO									
		<input type="checkbox"/>	SITUACIONAL	↑↑	↓↓	↔		Estratégico Orientados à visão e aos objetivos estratégicos. Projeto Orientados a monitorar e avaliar a execução de projetos. Processo Orientados ao acompanhamento e à avaliação do desempenho.											
DATA CADASTRO		PERSPECTIVA			MACRODESAFIO			OBJETIVO			NI*		NÚMERO*						
18/06/2021		Processos Internos			Enfrentamento à corrupção, à improbidade administrativa e aos ilícitos eleitorais			M4.2 - Implantar, anualmente, ao menos 1 boa prática de integridade institucional, até 2026.			4		2/4						
INDICADOR		Índice de Boas Práticas de Integridade Institucional										ABREV		IBPI					
ALVO		Implantar, anualmente, ao menos 1 boa prática de integridade institucional, até 2026.																	
METAS																			
PERÍODO BASE		VALOR BASE		VALOR (+ 1 = 2021)		VALOR (+ 1 = 2022)		VALOR (+ 1 = 2023)		VALOR (+ 1 = 2024)		VALOR (+ 1 = 2025)		VALOR (+ 1 = 2026)					
2020		0		1		1		1		1		1		1					
DESCRIÇÃO DO INDICADOR																			
UNIDADE DE MEDIDA				APURAÇÃO		FUNDAMENTOS						INDICADOR BASE							
UNIDADE												-							
CATEGORIA				<input type="checkbox"/>	Diária	O que mede?	A boa prática de integridade institucional implantada.												
RESULTADO	<input type="checkbox"/>	Efetividade	Mede efeitos positivos ou negativos na realidade que sofreu intervenção.	<input type="checkbox"/>	Semanal	Quem mede?	Controladoria do Poder Judiciário.												
	<input type="checkbox"/>	Eficácia	Grau de atendimento as metas, regras, requisitos e objetivos planejados.	<input type="checkbox"/>	Quinzenal	Quando mede?	Início dos semestres, referente ao semestre anterior.												
	<input checked="" type="checkbox"/>	Eficiência	Quantidade de recursos empregados → Produtos ou serviços produzidos.	<input type="checkbox"/>	Mensal	Onde mede?	Controladoria do Poder Judiciário.												
AÇÃO	<input checked="" type="checkbox"/>	Capacidade	Nível de resposta de uma demanda por unidade de tempo.	<input type="checkbox"/>	Bimestral														
	<input type="checkbox"/>	Custo	Nível de despesa envolvida na execução de projetos ou processos.	<input type="checkbox"/>	Trimestral	Por que mede?	Para aprimorar a aplicação dos princípios e dos controles que regem a Administração Pública.												
	<input type="checkbox"/>	Tempo	Quantidade de tempo envolvido na execução de projetos ou processos.	<input checked="" type="checkbox"/>	Semestral	Como mede?	= Σ das boas práticas de integridade institucional no período												
	<input type="checkbox"/>	Qualidade	Grau de satisfação com os produtos ou serviços produzidos.	<input type="checkbox"/>	Anual														
CLASSE CNJ- RESOLUÇÃO 76/2009						EXPRESSÃO DO INDICADOR													
<input type="checkbox"/>	<input type="checkbox"/>	<input type="checkbox"/>	<input type="checkbox"/>	<input type="checkbox"/>	<input type="checkbox"/>	<input checked="" type="checkbox"/>	Número	<input type="checkbox"/>	Média	<input type="checkbox"/>	Razão	<input type="checkbox"/>	Proporção	<input type="checkbox"/>	Taxa	<input type="checkbox"/>	Incidência	<input type="checkbox"/>	Prevalência
Insumos, Dotações e Graus de Utilização.		Litigiosidade	Acesso à Justiça	Tempo do Processo	Tabelas Processuais Unificadas	Estrutura do Judiciário													
NI – Número de Indicadores associados à mesma Taxonomia. Ex.: 3NÚMERO- Número do Indicador no contexto do NI. Ex.: 1/3, 2/3 ou 3/3 RAZÃO = Fração na qual o numerador não é parte do denominador. PROPORÇÃO = Fração na qual o numerador é parte do denominador. TAXA = Proporção que muda com o tempo. INCIDÊNCIA = Casos NOVOS sobre o total de observações no tempo. PREVALÊNCIA = Casos EXISTENTES sobre o total de observações no tempo.																			

# FORMULÁRIO DE INDICADOR



TAXONOMIA																			
SETOR / UNIDADE		KPI (INDICADOR CHAVE)		POLARIDADE			NORMA	INDICADOR DE:			ORIGEM		ÂMBITO						
CTJUD		<input checked="" type="checkbox"/>	SIM	<input checked="" type="checkbox"/>	<input type="checkbox"/>	<input type="checkbox"/>	-	<input type="checkbox"/>	<input type="checkbox"/>	<input checked="" type="checkbox"/>	TJBA		ESTADUAL						
		<input type="checkbox"/>	NÃO	MAIOR MELHOR	MENOR MELHOR	IGUAL MELHOR		ESTRATÉGICO	PROJETO	PROCESSO									
		<input type="checkbox"/>	SITUACIONAL	↑↑	↓↓	↔		Estratégico Orientados à visão e aos objetivos estratégicos. Projeto Orientados a monitorar e avaliar a execução de projetos. Processo Orientados ao acompanhamento e à avaliação do desempenho.											
DATA CADASTRO		PERSPECTIVA		MACRODESAFIO			OBJETIVO			NI*		NÚMERO*							
18/06/2021		Processos Internos		Enfrentamento à corrupção, à improbidade administrativa e aos ilícitos eleitorais			M4.3 - Implantar, anualmente, ao menos 1 ação interinstitucional como forma de aprimorar a aplicação dos princípios e dos controles que regem a Administração Pública, até 2026.			4		3/4							
INDICADOR		Índice de Ação Interinstitucional da Administração Pública									ABREV		IAIAdm						
ALVO		Implantar, anualmente, ao menos 1 ação interinstitucional como forma de aprimorar a aplicação dos princípios e dos controles que regem a Administração Pública, até 2026.																	
METAS																			
PERÍODO BASE		VALOR BASE		VALOR (+ 1 = 2021)		VALOR (+ 1 = 2022)		VALOR (+ 1 = 2023)		VALOR (+ 1 = 2024)		VALOR (+ 1 = 2025)		VALOR (+ 1 = 2026)					
2020		0		1		1		1		1		1		1					
DESCRIÇÃO DO INDICADOR																			
UNIDADE DE MEDIDA				APURAÇÃO		FUNDAMENTOS						INDICADOR BASE							
UNIDADE												-							
CATEGORIA				<input type="checkbox"/>		Diária		O que mede?		A ação interinstitucional implantada.									
RESULTADO	<input type="checkbox"/>	Efetividade		Mede efeitos positivos ou negativos na realidade que sofreu intervenção.		<input type="checkbox"/>	Semanal	Quem mede?		Controladoria do Poder Judiciário.									
	<input type="checkbox"/>	Eficácia		Grau de atendimento as metas, regras, requisitos e objetivos planejados.		<input type="checkbox"/>	Quinzenal	Quando mede?		Início dos semestres, referente ao semestre anterior.									
AÇÃO	<input checked="" type="checkbox"/>	Eficiência		Quantidade de recursos empregados → Produtos ou serviços produzidos.		<input type="checkbox"/>	Mensal	Onde mede?		Controladoria do Poder Judiciário.									
	<input checked="" type="checkbox"/>	Capacidade		Nível de resposta de uma demanda por unidade de tempo.		<input type="checkbox"/>	Bimestral												
	<input type="checkbox"/>	Custo		Nível de despesa envolvida na execução de projetos ou processos.		<input type="checkbox"/>	Trimestral	Por que mede?		Para aprimorar a aplicação dos princípios e dos controles que regem a Administração Pública.									
	<input type="checkbox"/>	Tempo		Quantidade de tempo envolvido na execução de projetos ou processos.		<input checked="" type="checkbox"/>	Semestral	Como mede?		= Σ das ações interinstitucionais implantadas									
<input type="checkbox"/>	Qualidade		Grau de satisfação com os produtos ou serviços produzidos.		<input type="checkbox"/>	Anual													
CLASSE CNJ- RESOLUÇÃO 76/2009						EXPRESSÃO DO INDICADOR													
<input type="checkbox"/>	<input type="checkbox"/>	<input type="checkbox"/>	<input type="checkbox"/>	<input type="checkbox"/>	<input type="checkbox"/>	<input checked="" type="checkbox"/>	Número	<input type="checkbox"/>	Média	<input type="checkbox"/>	Razão	<input type="checkbox"/>	Proporção	<input type="checkbox"/>	Taxa	<input type="checkbox"/>	Incidência	<input type="checkbox"/>	Prevalência
NI – Número de Indicadores associados à mesma Taxonomia. Ex.: 3NÚMERO- Número do Indicador no contexto do NI. Ex.: 1/3, 2/3 ou 3/3 RAZÃO = Fração na qual o numerador não é parte do denominador. PROPORÇÃO = Fração na qual o numerador é parte do denominador. TAXA = Proporção que muda com o tempo. INCIDÊNCIA = Casos NOVOS sobre o total de observações no tempo. PREVALÊNCIA = Casos EXISTENTES sobre o total de observações no tempo.																			

# FORMULÁRIO DE INDICADOR



TAXONOMIA																			
SETOR / UNIDADE		KPI (INDICADOR CHAVE)		POLARIDADE			NORMA	INDICADOR DE:			ORIGEM		ÂMBITO						
NCL		<input checked="" type="checkbox"/> SIM	<input type="checkbox"/> NÃO	<input checked="" type="checkbox"/> MAIOR MELHOR	<input type="checkbox"/> MENOR MELHOR	<input type="checkbox"/> IGUAL MELHOR	-	<input type="checkbox"/> ESTRATÉGICO	<input type="checkbox"/> PROJETO	<input checked="" type="checkbox"/> PROCESSO	TJBA		ESTADUAL						
		<input type="checkbox"/> SITUACIONAL	<input type="checkbox"/>	<input type="checkbox"/>	<input type="checkbox"/>	Estratégico Orientados à visão e aos objetivos estratégicos. Projeto Orientados a monitorar e avaliar a execução de projetos. Processo Orientados ao acompanhamento e à avaliação do desempenho.													
			<input type="checkbox"/>	<input type="checkbox"/>	<input type="checkbox"/>														
DATA CADASTRO		PERSPECTIVA		MACRODESAFIO			OBJETIVO			NI*		NÚMERO*							
18/06/2021		Processos Internos		Enfrentamento à corrupção, à improbidade administrativa e aos ilícitos eleitorais			M4.4 - Realizar de forma automatizada, todo o processo de contratação para aquisições de produtos e serviços, até 2026.			4		4/4							
INDICADOR		Índice de Automatização de Processos de Aquisição									ABREV		IAPA						
ALVO		Realizar de forma automatizada, todo o processo de contratação para aquisições de produtos e serviços, até 2026.																	
METAS																			
PERÍODO BASE		VALOR BASE		VALOR (+ 1 = 2021)		VALOR (+ 1 = 2022)		VALOR (+ 1 = 2023)		VALOR (+ 1 = 2024)		VALOR (+ 1 = 2025)		VALOR (+ 1 = 2026)					
2020		0		0		60		70		80		90		100					
DESCRIÇÃO DO INDICADOR																			
UNIDADE DE MEDIDA			APURAÇÃO			FUNDAMENTOS						INDICADOR BASE							
%												-							
CATEGORIA			<input type="checkbox"/> Diária			O que mede?						A automatização dos processos de contratação para aquisição de produtos e serviços.							
RESULTADO	<input type="checkbox"/>	Efetividade	Mede efeitos positivos ou negativos na realidade que sofreu intervenção.			<input type="checkbox"/>	Semanal	Quem mede?						Núcleo de Licitação.					
	<input type="checkbox"/>	Eficácia	Grau de atendimento as metas, regras, requisitos e objetivos planejados.			<input type="checkbox"/>	Quinzenal	Quando mede?						Início dos semestres, referente ao semestre anterior.					
	<input checked="" type="checkbox"/>	Eficiência	Quantidade de recursos empregados → Produtos ou serviços produzidos.			<input type="checkbox"/>	Mensal	Onde mede?						Núcleo de Licitação.					
AÇÃO	<input type="checkbox"/>	Capacidade	Nível de resposta de uma demanda por unidade de tempo.			<input type="checkbox"/>	Bimestral												
	<input type="checkbox"/>	Custo	Nível de despesa envolvida na execução de projetos ou processos.			<input type="checkbox"/>	Trimestral	Por que mede?						Para modernizar e aperfeiçoar o processo de contratação de produtos e serviços.					
	<input type="checkbox"/>	Tempo	Quantidade de tempo envolvido na execução de projetos ou processos.			<input checked="" type="checkbox"/>	Semestral	Como mede?						= ((Σ dos processos de contratação para aquisições de produtos e serviços automatizados) / (total de processos de contratação para aquisições de produtos e serviços)) * 100					
	<input type="checkbox"/>	Qualidade	Grau de satisfação com os produtos ou serviços produzidos.			<input type="checkbox"/>	Anual												
CLASSE CNJ- RESOLUÇÃO 76/2009						EXPRESSÃO DO INDICADOR													
<input type="checkbox"/>	<input type="checkbox"/>	<input type="checkbox"/>	<input type="checkbox"/>	<input type="checkbox"/>	<input type="checkbox"/>	<input type="checkbox"/>	Número	<input type="checkbox"/>	Média	<input type="checkbox"/>	Razão	<input checked="" type="checkbox"/>	Proporção	<input type="checkbox"/>	Taxa	<input type="checkbox"/>	Incidência	<input type="checkbox"/>	Prevalência
NI – Número de Indicadores associados à mesma Taxonomia. Ex.: 3    NÚMERO- Número do Indicador no contexto do NI. Ex.: 1/3, 2/3 ou 3/3 RAZÃO = Fração na qual o numerador não é parte do denominador. PROPORÇÃO = Fração na qual o numerador é parte do denominador. TAXA = Proporção que muda com o tempo. INCIDÊNCIA = Casos NOVOS sobre o total de observações no tempo. PREVALÊNCIA = Casos EXISTENTES sobre o total de observações no tempo.																			



## MACRODESAFIO

# PREVENÇÃO DE LITÍGIOS E ADOÇÃO DE SOLUÇÕES CONSENSUAIS PARA OS CONFLITOS

# FORMULÁRIO DE INDICADOR



TAXONOMIA																			
SETOR / UNIDADE		KPI (INDICADOR CHAVE)		POLARIDADE			NORMA	INDICADOR DE:			ORIGEM	ÂMBITO							
NUPEMEC		<input checked="" type="checkbox"/>	SIM	<input checked="" type="checkbox"/>	<input type="checkbox"/>	<input type="checkbox"/>	-	<input type="checkbox"/>	<input type="checkbox"/>	<input checked="" type="checkbox"/>	TJBA	ESTADUAL							
		<input type="checkbox"/>	NÃO	MAIOR MELHOR	MENOR MELHOR	IGUAL MELHOR		ESTRATÉGICO	PROJETO	PROCESSO									
		<input type="checkbox"/>	SITUACIONAL	↑↑	↓↓	↔		Estratégico Orientados à visão e aos objetivos estratégicos. Projeto Orientados a monitorar e avaliar a execução de projetos. Processo Orientados ao acompanhamento e à avaliação do desempenho.											
DATA CADASTRO		PERSPECTIVA			MACRODESAFIO			OBJETIVO			NI*	NÚMERO*							
18/06/2021		Processos Internos			Prevenção de litígios e adoção de soluções consensuais para os conflitos			M5.1 - Atender por unidade virtual, inclusive com uso ou não de inteligência artificial, com aplicação dos métodos adequados de resolução de conflitos, ao menos 40% (quarenta por cento) das demandas pré-processuais, até 2026.			4	1/4							
INDICADOR		Índice de Virtualização do Atendimento com Métodos de Solução de Conflitos das Demandas Pré-processuais									ABREV	IVDPP							
ALVO		Atender por unidade virtual, inclusive com uso ou não de inteligência artificial, com aplicação dos métodos adequados de resolução de conflitos, ao menos 40% (quarenta por cento) das demandas pré-processuais, até 2026.																	
METAS																			
PERÍODO BASE		VALOR BASE		VALOR (+ 1 = 2021)		VALOR (+ 1 = 2022)		VALOR (+ 1 = 2023)		VALOR (+ 1 = 2024)		VALOR (+ 1 = 2025)		VALOR (+ 1 = 2026)					
2020		0		15		20		25		30		35		40					
DESCRIÇÃO DO INDICADOR																			
UNIDADE DE MEDIDA				APURAÇÃO		FUNDAMENTOS						INDICADOR BASE							
%												-							
CATEGORIA				<input type="checkbox"/> Diária		O que mede?		O atendimento das demandas pré-processuais por unidade virtual, com aplicação dos métodos adequados de resolução de conflitos.											
RESULTADO	<input type="checkbox"/>	Efetividade		Mede efeitos positivos ou negativos na realidade que sofreu intervenção.		<input type="checkbox"/> Semanal		Quem mede?		Núcleo Permanente de Métodos Consensuais de Solução de Conflitos.									
	<input type="checkbox"/>	Eficácia		Grau de atendimento as metas, regras, requisitos e objetivos planejados.		<input type="checkbox"/> Quinzenal		Quando mede?		Início dos semestres, referente ao semestre anterior.									
AÇÃO	<input checked="" type="checkbox"/>	Eficiência		Quantidade de recursos empregados → Produtos ou serviços produzidos.		<input type="checkbox"/> Mensal		Onde mede?		Núcleo Permanente de Métodos Consensuais de Solução de Conflitos.									
	<input type="checkbox"/>	Capacidade		Nível de resposta de uma demanda por unidade de tempo.		<input type="checkbox"/> Bimestral													
	<input type="checkbox"/>	Custo		Nível de despesa envolvida na execução de projetos ou processos.		<input type="checkbox"/> Trimestral		Por que mede?		Para dar celeridade no atendimento das demandas pré-processuais.									
	<input type="checkbox"/>	Tempo		Quantidade de tempo envolvido na execução de projetos ou processos.		<input checked="" type="checkbox"/> Semestral		Como mede?		= ((Σ das demandas pré-processuais atendidas por unidade virtual, inclusive com uso ou não de inteligência artificial, com aplicação dos métodos adequados de resolução de conflitos) / (total de demandas pré-processuais)) * 100									
<input type="checkbox"/>	Qualidade		Grau de satisfação com os produtos ou serviços produzidos.		<input type="checkbox"/> Anual														
CLASSE CNJ- RESOLUÇÃO 76/2009						EXPRESSÃO DO INDICADOR													
<input type="checkbox"/>	<input type="checkbox"/>	<input type="checkbox"/>	<input type="checkbox"/>	<input type="checkbox"/>	<input type="checkbox"/>	<input type="checkbox"/>	Número	<input type="checkbox"/>	Média	<input type="checkbox"/>	Razão	<input checked="" type="checkbox"/>	Proporção	<input type="checkbox"/>	Taxa	<input type="checkbox"/>	Incidência	<input type="checkbox"/>	Prevalência
NI – Número de Indicadores associados à mesma Taxonomia. Ex.: 3    NÚMERO- Número do Indicador no contexto do NI. Ex.: 1/3, 2/3 ou 3/3 RAZÃO = Fração na qual o numerador não é parte do denominador. PROPORÇÃO = Fração na qual o numerador é parte do denominador. TAXA = Proporção que muda com o tempo. INCIDÊNCIA = Casos NOVOS sobre o total de observações no tempo. PREVALÊNCIA = Casos EXISTENTES sobre o total de observações no tempo.																			

# FORMULÁRIO DE INDICADOR



TAXONOMIA																										
SETOR / UNIDADE		KPI (INDICADOR CHAVE)		POLARIDADE			NORMA	INDICADOR DE:			ORIGEM	ÂMBITO														
NUPEMEC		<input checked="" type="checkbox"/>	SIM	<input type="checkbox"/>	<input type="checkbox"/>	<input checked="" type="checkbox"/>	-	<input type="checkbox"/>	<input type="checkbox"/>	<input checked="" type="checkbox"/>	TJBA	ESTADUAL														
		<input type="checkbox"/>	NÃO	MAIOR MELHOR	MENOR MELHOR	IGUAL MELHOR		ESTRATÉGICO	PROJETO	PROCESSO																
		<input type="checkbox"/>	SITUACIONAL	↑↑	↓↓	↔		Estratégico Orientados à visão e aos objetivos estratégicos. Projeto Orientados a monitorar e avaliar a execução de projetos. Processo Orientados ao acompanhamento e à avaliação do desempenho.																		
DATA CADASTRO		PERSPECTIVA			MACRODESAFIO			OBJETIVO			NI*	NÚMERO*														
18/06/2021		Processos Internos			Prevenção de litígios e adoção de soluções consensuais para os conflitos			M5.2 - Implantar, anualmente, 12 (doze) unidades judiciais exclusivas de aplicação de métodos adequados de solução de conflitos e restauração das relações sociais, até 2026.			4	2/4														
INDICADOR		Índice de Implantação de Unidades Exclusivas de Aplicação de Métodos Adequados de Solução de Conflitos									ABREV	IIMASC														
ALVO		Implantar, anualmente, 12 (doze) unidades judiciais exclusivas de aplicação de métodos adequados de solução de conflitos e restauração das relações sociais, até 2026.																								
METAS																										
PERÍODO BASE		VALOR BASE		VALOR (+ 1 = 2021)		VALOR (+ 1 = 2022)		VALOR (+ 1 = 2023)		VALOR (+ 1 = 2024)		VALOR (+ 1 = 2025)		VALOR (+ 1 = 2026)												
2020		0		12		12		12		12		12		12												
DESCRIÇÃO DO INDICADOR																										
UNIDADE DE MEDIDA				APURAÇÃO		FUNDAMENTOS						INDICADOR BASE														
UNIDADE												-														
CATEGORIA				<input type="checkbox"/>		Diária		O que mede?		A quantidade de unidades exclusivas de aplicação de métodos adequados de solução de conflitos implantada.																
RESULTADO	<input type="checkbox"/>		Efetividade	Mede efeitos positivos ou negativos na realidade que sofreu intervenção.		<input type="checkbox"/>		Semanal	Quem mede?		Núcleo Permanente de Métodos Consensuais de Solução de Conflitos.															
	<input type="checkbox"/>		Eficácia	Grau de atendimento as metas, regras, requisitos e objetivos planejados.		<input type="checkbox"/>		Quinzenal	Quando mede?		Início dos semestres, referente ao semestre anterior.															
	<input checked="" type="checkbox"/>		Eficiência	Quantidade de recursos empregados → Produtos ou serviços produzidos.		<input type="checkbox"/>		Mensal	Onde mede?		Núcleo Permanente de Métodos Consensuais de Solução de Conflitos.															
AÇÃO	<input checked="" type="checkbox"/>		Capacidade	Nível de resposta de uma demanda por unidade de tempo.		<input type="checkbox"/>		Bimestral																		
	<input type="checkbox"/>		Custo	Nível de despesa envolvida na execução de projetos ou processos.		<input type="checkbox"/>		Trimestral	Por que mede?		Para aumentar a abrangência de atendimento das unidades judiciais exclusivas de aplicação de métodos adequados de solução de conflitos.															
	<input type="checkbox"/>		Tempo	Quantidade de tempo envolvido na execução de projetos ou processos.		<input checked="" type="checkbox"/>		Semestral	Como mede?		= Σ das unidades judiciais exclusivas de aplicação de métodos adequados de solução de conflitos e restauração das relações sociais implantadas															
	<input type="checkbox"/>		Qualidade	Grau de satisfação com os produtos ou serviços produzidos.		<input type="checkbox"/>		Anual																		
CLASSE CNJ- RESOLUÇÃO 76/2009						EXPRESSÃO DO INDICADOR																				
<input type="checkbox"/>		<input type="checkbox"/>		<input type="checkbox"/>		<input type="checkbox"/>		<input checked="" type="checkbox"/>		<input type="checkbox"/>		<input type="checkbox"/>		<input type="checkbox"/>												
Insumos, Dotações e Graus de Utilização.		Litigiosidade		Acesso à Justiça		Tempo do Processo		Tabelas Processuais Unificadas		Estrutura do Judiciário		<input checked="" type="checkbox"/>		Número	<input type="checkbox"/>	Média	<input type="checkbox"/>	Razão	<input type="checkbox"/>	Proporção	<input type="checkbox"/>	Taxa	<input type="checkbox"/>	Incidência	<input type="checkbox"/>	Prevalência
NI – Número de Indicadores associados à mesma Taxonomia. Ex.: 3    NÚMERO – Número do Indicador no contexto do NI. Ex.: 1/3, 2/3 ou 3/3																										
RAZÃO = Fração na qual o numerador não é parte do denominador. PROPORÇÃO = Fração na qual o numerador é parte do denominador. TAXA = Proporção que muda com o tempo. INCIDÊNCIA = Casos NOVOS sobre o total de observações no tempo. PREVALÊNCIA = Casos EXISTENTES sobre o total de observações no tempo.																										

# FORMULÁRIO DE INDICADOR



TAXONOMIA																			
SETOR / UNIDADE		KPI (INDICADOR CHAVE)		POLARIDADE			NORMA	INDICADOR DE:			ORIGEM	ÂMBITO							
NUPEMEC		<input checked="" type="checkbox"/>	SIM	<input checked="" type="checkbox"/>	<input type="checkbox"/>	<input type="checkbox"/>	-	<input type="checkbox"/>	<input type="checkbox"/>	<input checked="" type="checkbox"/>	TJBA	ESTADUAL							
		<input type="checkbox"/>	NÃO	MAIOR MELHOR	MENOR MELHOR	IGUAL MELHOR		ESTRATÉGICO	PROJETO	PROCESSO									
		<input type="checkbox"/>	SITUACIONAL	↑↑	↓↓	↔		<small>Estratégico Orientados à visão e aos objetivos estratégicos. Projeto Orientados a monitorar e avaliar a execução de projetos. Processo Orientados ao acompanhamento e à avaliação do desempenho.</small>											
DATA CADASTRO		PERSPECTIVA		MACRODESAFIO			OBJETIVO			NI*	NÚMERO*								
18/06/2021		Processos Internos		Prevenção de litígios e adoção de soluções consensuais para os conflitos			M5.3 - Habilitar, anualmente, ao menos 5% (cinco por cento) das unidades judiciais para que apliquem os métodos adequados de solução de conflitos e de restauração das relações sociais, até 2026.			4	3/4								
INDICADOR		Índice de Habilitação de Unidades em Métodos de Solução de Conflitos									ABREV	IHMSC							
ALVO		Habilitar, anualmente, ao menos 5% (cinco por cento) das unidades judiciais para que apliquem os métodos adequados de solução de conflitos e de restauração das relações sociais, até 2026.																	
METAS																			
PERÍODO BASE		VALOR BASE		VALOR (+ 1 = 2021)		VALOR (+ 1 = 2022)		VALOR (+ 1 = 2023)		VALOR (+ 1 = 2024)		VALOR (+ 1 = 2025)		VALOR (+ 1 = 2026)					
2020		0		5		10		15		20		25		30					
DESCRIÇÃO DO INDICADOR																			
UNIDADE DE MEDIDA				APURAÇÃO		FUNDAMENTOS						INDICADOR BASE							
%												-							
CATEGORIA				<input type="checkbox"/>		Diária		O que mede?		As unidades judiciais habilitadas para aplicação dos métodos adequados de solução de conflitos e de restauração das relações sociais.									
RESULTADO	<input type="checkbox"/>	Efetividade <small>Mede efeitos positivos ou negativos na realidade que sofreu intervenção.</small>		<input type="checkbox"/>	Semanal		Quem mede?		Núcleo Permanente de Métodos Consensuais e Solução de Conflitos.										
	<input type="checkbox"/>	Eficácia <small>Grau de atendimento as metas, regras, requisitos e objetivos planejados.</small>		<input type="checkbox"/>	Quinzenal		Quando mede?		Início dos semestres, referente ao semestre anterior.										
AÇÃO	<input checked="" type="checkbox"/>	Eficiência <small>Quantidade de recursos empregados → Produtos ou serviços produzidos.</small>		<input type="checkbox"/>	Mensal		Onde mede?		Núcleo Permanente de Métodos Consensuais e Solução de Conflitos.										
	<input checked="" type="checkbox"/>	Capacidade <small>Nível de resposta de uma demanda por unidade de tempo.</small>		<input type="checkbox"/>	Bimestral														
	<input type="checkbox"/>	Custo <small>Nível de despesa envolvida na execução de projetos ou processos.</small>		<input type="checkbox"/>	Trimestral		Por que mede?		Para que as unidades judiciais apliquem os métodos adequados de solução de conflitos e restauração das relações sociais.										
	<input type="checkbox"/>	Tempo <small>Quantidade de tempo envolvido na execução de projetos ou processos.</small>		<input checked="" type="checkbox"/>	Semestral		Como mede?		= ((Σ das unidades judiciais que aplicam os métodos adequados de solução de conflitos e de restauração das relações sociais) / (total de unidades judiciais)) * 100										
<input type="checkbox"/>	Qualidade <small>Grau de satisfação com os produtos ou serviços produzidos.</small>		<input type="checkbox"/>	Anual															
CLASSE CNJ- RESOLUÇÃO 76/2009						EXPRESSÃO DO INDICADOR													
<input type="checkbox"/>	<input type="checkbox"/>	<input type="checkbox"/>	<input type="checkbox"/>	<input type="checkbox"/>	<input checked="" type="checkbox"/>	<input type="checkbox"/>	Número	<input type="checkbox"/>	Média	<input type="checkbox"/>	Razão	<input checked="" type="checkbox"/>	Proporção	<input type="checkbox"/>	Taxa	<input type="checkbox"/>	Incidência	<input type="checkbox"/>	Prevalência
<small>NI – Número de Indicadores associados à mesma Taxonomia. Ex.: 3    NÚMERO- Número do Indicador no contexto do NI. Ex.: 1/3, 2/3 ou 3/3</small>						<small>RAZÃO = Fração na qual o numerador não é parte do denominador. PROPORÇÃO = Fração na qual o numerador é parte do denominador. TAXA = Proporção que muda com o tempo. INCIDÊNCIA = Casos NOVOS sobre o total de observações no tempo. PREVALÊNCIA = Casos EXISTENTES sobre o total de observações no tempo.</small>													

# FORMULÁRIO DE INDICADOR



TAXONOMIA																				
SETOR / UNIDADE		KPI (INDICADOR CHAVE)		POLARIDADE			NORMA	INDICADOR DE:			ORIGEM	ÂMBITO								
NUPEMEC		<input checked="" type="checkbox"/>	SIM	<input checked="" type="checkbox"/>	<input type="checkbox"/>	<input type="checkbox"/>	-	<input checked="" type="checkbox"/>	<input type="checkbox"/>	<input type="checkbox"/>	TJBA	ESTADUAL								
		<input type="checkbox"/>	NÃO	MAIOR MELHOR	MENOR MELHOR	IGUAL MELHOR		ESTRATÉGICO	PROJETO	PROCESSO										
		<input type="checkbox"/>	SITUACIONAL	↑↑	↓↓	↔		Estratégico Orientados à visão e aos objetivos estratégicos. Projeto Orientados a monitorar e avaliar a execução de projetos. Processo Orientados ao acompanhamento e à avaliação do desempenho.												
DATA CADASTRO		PERSPECTIVA			MACRODESAFIO			OBJETIVO			NI*	NÚMERO*								
18/06/2021		Processos Internos			Prevenção de litígios e adoção de soluções consensuais para os conflitos			M5.4 - Promover, anualmente, nos locais em que possuam unidades judiciais exclusivas na aplicação de métodos adequados de solução de conflitos e de restauração das relações sociais, ao menos 2 (duas) ações de difusão, sensibilização e aculturamento das vantagens no uso das práticas negociais e restaurativas, até 2026.			4	4/4								
INDICADOR		Índice de Disseminação dos Métodos Adequados de Solução de Conflitos										ABREV	IDMASC							
ALVO		Promover, anualmente, nos locais em que possuam unidades judiciais exclusivas na aplicação de métodos adequados de solução de conflitos e de restauração das relações sociais, ao menos 2 (duas) ações de difusão, sensibilização e aculturamento das vantagens no uso das práticas negociais e restaurativas, até 2026.																		
METAS																				
PERÍODO BASE		VALOR BASE		VALOR (+ 1 = 2021)		VALOR (+ 1 = 2022)		VALOR (+ 1 = 2023)		VALOR (+ 1 = 2024)		VALOR (+ 1 = 2025)		VALOR (+ 1 = 2026)						
2020		0		2		2		2		2		2		2						
DESCRIÇÃO DO INDICADOR																				
UNIDADE DE MEDIDA				APURAÇÃO		FUNDAMENTOS						INDICADOR BASE								
UNIDADE												-								
CATEGORIA				<input type="checkbox"/>	Diária	O que mede?	O número de ações de difusão, sensibilização e aculturamento das vantagens no uso das práticas negociais e restaurativas promovidas.													
RESULTADO	<input type="checkbox"/>	Efetividade	Mede efeitos positivos ou negativos na realidade que sofreu intervenção.	<input type="checkbox"/>	Semanal	Quem mede?	Núcleo Permanente de Métodos Consensuais de Solução de Conflitos.													
	<input type="checkbox"/>	Eficácia	Grau de atendimento as metas, regras, requisitos e objetivos planejados.	<input type="checkbox"/>	Quinzenal	Quando mede?	Até o dia 10 dos meses de julho e janeiro.													
	<input type="checkbox"/>	Eficiência	Quantidade de recursos empregados → Produtos ou serviços produzidos.	<input type="checkbox"/>	Mensal	Onde mede?	Núcleo Permanente de Métodos Consensuais de Solução de Conflitos.													
AÇÃO	<input checked="" type="checkbox"/>	Capacidade	Nível de resposta de uma demanda por unidade de tempo.	<input type="checkbox"/>	Bimestral	Por que mede?	Para difundir, sensibilizar e mostrar as vantagens no uso de práticas negociais e restaurativas.													
	<input type="checkbox"/>	Custo	Nível de despesa envolvida na execução de projetos ou processos.	<input type="checkbox"/>	Trimestral	Como mede?	= Σ das ações de difusão, sensibilização e aculturamento das vantagens no uso das práticas negociais e restaurativas													
	<input type="checkbox"/>	Tempo	Quantidade de tempo envolvido na execução de projetos ou processos.	<input checked="" type="checkbox"/>	Semestral															
<input type="checkbox"/>	Qualidade	Grau de satisfação com os produtos ou serviços produzidos.	<input type="checkbox"/>	Anual																
CLASSE CNJ- RESOLUÇÃO 76/2009							EXPRESSÃO DO INDICADOR													
<input type="checkbox"/>	<input type="checkbox"/>	<input type="checkbox"/>	<input type="checkbox"/>	<input type="checkbox"/>	<input type="checkbox"/>	<input type="checkbox"/>	<input checked="" type="checkbox"/>	Número	<input type="checkbox"/>	Média	<input type="checkbox"/>	Razão	<input type="checkbox"/>	Proporção	<input type="checkbox"/>	Taxa	<input type="checkbox"/>	Incidência	<input type="checkbox"/>	Prevalência
Insumos, Dotações e Graus de Utilização.		Litigiosidade		Acesso à Justiça		Tempo do Processo		Tabelas Processuais Unificadas		Estrutura do Judiciário										
NI – Número de Indicadores associados à mesma Taxonomia. Ex.: 3    NÚMERO – Número do Indicador no contexto do NI. Ex.: 1/3, 2/3 ou 3/3 RAZÃO = Fração na qual o numerador não é parte do denominador. PROPORÇÃO = Fração na qual o numerador é parte do denominador. TAXA = Proporção que muda com o tempo. INCIDÊNCIA = Casos NOVOS sobre o total de observações no tempo. PREVALÊNCIA = Casos EXISTENTES sobre o total de observações no tempo.																				

# FORMULÁRIO DE INDICADOR



TRIBUNAL  
DE JUSTIÇA  
DO ESTADO  
DA BAHIA

**SEPLAN**  
SECRETARIA DE PLANEJAMENTO  
PROGRAMAÇÃO E ORÇAMENTO

**NEGE**  
NÚCLEO DE ESTATÍSTICA  
E GESTÃO ESTRATÉGICA



## MACRODESAFIO

# CONSOLIDAÇÃO DOS SISTEMAS DE PRECEDENTES OBRIGATÓRIOS

# FORMULÁRIO DE INDICADOR



TAXONOMIA																				
SETOR / UNIDADE		KPI (INDICADOR CHAVE)		POLARIDADE			NORMA	INDICADOR DE:			ORIGEM	ÂMBITO								
2ª VICE-PRESIDÊNCIA		<input checked="" type="checkbox"/>	SIM	<input type="checkbox"/>	<input type="checkbox"/>	<input checked="" type="checkbox"/>	-	<input type="checkbox"/>	<input type="checkbox"/>	<input checked="" type="checkbox"/>	TJBA	ESTADUAL								
		<input type="checkbox"/>	NÃO	MAIOR MELHOR	MENOR MELHOR	IGUAL MELHOR		ESTRATÉGICO	PROJETO	PROCESSO										
		<input type="checkbox"/>	SITUACIONAL	↑↑	↓↓	↔		Estratégico Orientados à visão e aos objetivos estratégicos. Projeto Orientados a monitorar e avaliar a execução de projetos. Processo Orientados ao acompanhamento e à avaliação do desempenho.												
DATA CADASTRO		PERSPECTIVA			MACRODESAFIO			OBJETIVO			NI*	NÚMERO*								
18/06/2021		Processos Internos			Consolidação dos sistemas de precedentes obrigatórios			M6.1 - Gerenciar 100% (cem por cento) do acervo de processos afetados pela aplicação de repercussão geral, julgamento de casos repetitivos e incidente de assunção de competência, com uso ou não de inteligência artificial, visando auxiliar os magistrados no seu julgamento, até 2026.			2	1/2								
INDICADOR		Índice Gerenciamento de Precedentes									ABREV	IGP								
ALVO		Gerenciar 100% (cem por cento) do acervo de processos afetados pela aplicação de repercussão geral, julgamento de casos repetitivos e incidente de assunção de competência, com uso ou não de inteligência artificial, visando auxiliar os magistrados no seu julgamento, até 2026.																		
METAS																				
PERÍODO BASE		VALOR BASE		VALOR (+ 1 = 2021)		VALOR (+ 1 = 2022)		VALOR (+ 1 = 2023)		VALOR (+ 1 = 2024)		VALOR (+ 1 = 2025)		VALOR (+ 1 = 2026)						
2020		0		15		35		50		75		90		100						
DESCRIÇÃO DO INDICADOR																				
UNIDADE DE MEDIDA				APURAÇÃO		FUNDAMENTOS						INDICADOR BASE								
%												-								
CATEGORIA				<input type="checkbox"/>	Diária	O que mede?	O percentual do acervo de processos afetados pela aplicação de repercussão geral, julgamento de casos repetitivos e incidente de assunção de competência, gerenciado por uso de inteligência artificial.													
RESULTADO	<input type="checkbox"/>	Efetividade	Mede efeitos positivos ou negativos na realidade que sofreu intervenção.	<input type="checkbox"/>	Semanal	Quem mede?	2ª Vice-Presidência.													
	<input type="checkbox"/>	Eficácia	Grau de atendimento as metas, regras, requisitos e objetivos planejados.	<input type="checkbox"/>	Quinzenal	Quando mede?	Início dos semestres, referente ao semestre anterior.													
	<input checked="" type="checkbox"/>	Eficiência	Quantidade de recursos empregados → Produtos ou serviços produzidos.	<input type="checkbox"/>	Mensal	Onde mede?	2ª Vice-Presidência.													
AÇÃO	<input type="checkbox"/>	Capacidade	Nível de resposta de uma demanda por unidade de tempo.	<input type="checkbox"/>	Bimestral	Por que mede?	Para auxiliar os magistrados nos julgamentos.													
	<input type="checkbox"/>	Custo	Nível de despesa envolvida na execução de projetos ou processos.	<input type="checkbox"/>	Trimestral	Como mede?	= ((Σ dos processos afetados pela aplicação de repercussão geral, julgamento de casos repetitivos e incidente de assunção de competência, com uso ou não de inteligência artificial, gerenciados) / (total de processos afetados)) * 100													
	<input type="checkbox"/>	Tempo	Quantidade de tempo envolvido na execução de projetos ou processos.	<input checked="" type="checkbox"/>	Semestral															
<input type="checkbox"/>	Qualidade	Grau de satisfação com os produtos ou serviços produzidos.	<input type="checkbox"/>	Anual																
CLASSE CNJ- RESOLUÇÃO 76/2009							EXPRESSÃO DO INDICADOR													
<input type="checkbox"/>	<input type="checkbox"/>	<input type="checkbox"/>	<input type="checkbox"/>	<input type="checkbox"/>	<input type="checkbox"/>	<input type="checkbox"/>	<input type="checkbox"/>	Número	<input type="checkbox"/>	Média	<input type="checkbox"/>	Razão	<input checked="" type="checkbox"/>	Proporção	<input type="checkbox"/>	Taxa	<input type="checkbox"/>	Incidência	<input type="checkbox"/>	Prevalência
NI – Número de Indicadores associados à mesma Taxonomia. Ex.: 3    NÚMERO- Número do Indicador no contexto do NI. Ex.: 1/3, 2/3 ou 3/3 RAZÃO = Fração na qual o numerador não é parte do denominador. PROPORÇÃO = Fração na qual o numerador é parte do denominador. TAXA = Proporção que muda com o tempo. INCIDÊNCIA = Casos NOVOS sobre o total de observações no tempo. PREVALÊNCIA = Casos EXISTENTES sobre o total de observações no tempo.																				

# FORMULÁRIO DE INDICADOR



TAXONOMIA																				
SETOR / UNIDADE		KPI (INDICADOR CHAVE)		POLARIDADE			NORMA	INDICADOR DE:			ORIGEM		ÂMBITO							
2ª VICE-PRESIDÊNCIA		<input checked="" type="checkbox"/>	SIM	<input type="checkbox"/>	<input type="checkbox"/>	<input checked="" type="checkbox"/>	-	<input type="checkbox"/>	<input type="checkbox"/>	<input checked="" type="checkbox"/>	TJBA		ESTADUAL							
		<input type="checkbox"/>	NÃO	MAIOR MELHOR	MENOR MELHOR	IGUAL MELHOR		ESTRATÉGICO	PROJETO	PROCESSO										
		<input type="checkbox"/>	SITUACIONAL	↑↑	↓↓	↔		<small>Estratégico</small> Orientados à visão e aos objetivos estratégicos. <small>Projeto</small> Orientados a monitorar e avaliar a execução de projetos. <small>Processo</small> Orientados ao acompanhamento e à avaliação do desempenho.												
DATA CADASTRO		PERSPECTIVA			MACRODESAFIO			OBJETIVO			NI*	NÚMERO*								
18/06/2021		Processos Internos			Consolidação do sistema de precedentes obrigatórios			M6.2 - Promover a disseminação do conhecimento relacionado ao sistema de precedentes judiciais em 100% das Comarcas, até 2026.			2	2/2								
INDICADOR		Índice de Conhecimento sobre Sistema de Precedentes Judiciais										ABREV	ICSPJ							
ALVO		Promover a disseminação do conhecimento relacionado ao Sistema de Precedentes Judiciais em 100% das Comarcas, até 2026.																		
METAS																				
PERÍODO BASE		VALOR BASE		VALOR (+ 1 = 2021)		VALOR (+ 1 = 2022)		VALOR (+ 1 = 2023)		VALOR (+ 1 = 2024)		VALOR (+ 1 = 2025)		VALOR (+ 1 = 2026)						
2020		0,0		16,7		33,3		50,0		66,7		83,3		100,0						
DESCRIÇÃO DO INDICADOR																				
UNIDADE DE MEDIDA			APURAÇÃO			FUNDAMENTOS						INDICADOR BASE								
%												-								
CATEGORIA			<input type="checkbox"/>	Diária		O que mede?		A disseminação do conhecimento nas Comarcas relacionadas ao Sistema de Precedentes Judiciais.												
RESULTADO	<input type="checkbox"/>	Efetividade	<small>Mede efeitos positivos ou negativos na realidade que sofreu intervenção.</small>		<input type="checkbox"/>	Semanal		Quem mede?		Núcleo de Gerenciamento de Precedentes.										
	<input type="checkbox"/>	Eficácia	<small>Grau de atendimento as metas, regras, requisitos e objetivos planejados.</small>		<input type="checkbox"/>	Quinzenal		Quando mede?		Início dos semestres, referente ao semestre anterior.										
	<input checked="" type="checkbox"/>	Eficiência	<small>Quantidade de recursos empregados → Produtos ou serviços produzidos.</small>		<input type="checkbox"/>	Mensal		Onde mede?		Núcleo de Gerenciamento de Precedentes.										
AÇÃO	<input checked="" type="checkbox"/>	Capacidade	<small>Nível de resposta de uma demanda por unidade de tempo.</small>		<input type="checkbox"/>	Bimestral														
	<input type="checkbox"/>	Custo	<small>Nível de despesa envolvida na execução de projetos ou processos.</small>		<input type="checkbox"/>	Trimestral		Por que mede?		Para promover a disseminação do conhecimento relacionado ao sistema de precedentes judiciais nas Comarcas.										
	<input type="checkbox"/>	Tempo	<small>Quantidade de tempo envolvido na execução de projetos ou processos.</small>		<input checked="" type="checkbox"/>	Semestral		Como mede?		= ((Σ das comarcas com conhecimento relacionado ao sistema de precedentes judiciais disseminados) / (total de comarcas)) * 100										
	<input type="checkbox"/>	Qualidade	<small>Grau de satisfação com os produtos ou serviços produzidos.</small>		<input type="checkbox"/>	Anual														
CLASSE CNJ- RESOLUÇÃO 76/2009							EXPRESSÃO DO INDICADOR													
<input type="checkbox"/>	<input type="checkbox"/>	<input type="checkbox"/>	<input type="checkbox"/>	<input type="checkbox"/>	<input type="checkbox"/>	<input type="checkbox"/>	<input type="checkbox"/>	Número	<input type="checkbox"/>	Média	<input type="checkbox"/>	Razão	<input checked="" type="checkbox"/>	Proporção	<input type="checkbox"/>	Taxa	<input type="checkbox"/>	Incidência	<input type="checkbox"/>	Prevalência
<small>NI - Número de Indicadores associados à mesma Taxonomia. Ex.: 3NÚMERO- Número do Indicador no contexto do NI. Ex.: 1/3, 2/3 ou 3/3</small> <small>RAZÃO = Fração na qual o numerador não é parte do denominador. PROPORÇÃO = Fração na qual o numerador é parte do denominador. TAXA = Proporção que muda com o tempo. INCIDÊNCIA = Casos NOVOS sobre o total de observações no tempo. PREVALÊNCIA = Casos EXISTENTES sobre o total de observações no tempo.</small>																				



**MACRODESAFIO**

**PROMOÇÃO DA SUSTENTABILIDADE**

# FORMULÁRIO DE INDICADOR



TAXONOMIA																			
SETOR / UNIDADE		KPI (INDICADOR CHAVE)		POLARIDADE			NORMA	INDICADOR DE:			ORIGEM	ÂMBITO							
NÚCLEO SOCIOAMBIENTAL		<input checked="" type="checkbox"/>	SIM	<input type="checkbox"/>	<input type="checkbox"/>	<input checked="" type="checkbox"/>	RES. 201/2015	<input type="checkbox"/>	<input type="checkbox"/>	<input checked="" type="checkbox"/>	CNJ	NACIONAL							
		<input type="checkbox"/>	NÃO	MAIOR MELHOR	MENOR MELHOR	IGUAL MELHOR		ESTRATÉGICO	PROJETO	PROCESSO									
		<input type="checkbox"/>	SITUACIONAL	↑↑	↓↓	↔		Estratégico Orientados à visão e aos objetivos estratégicos. Projeto Orientados a monitorar e avaliar a execução de projetos. Processo Orientados ao acompanhamento e à avaliação do desempenho.											
DATA CADASTRO		PERSPECTIVA			MACRODESAFIO			OBJETIVO			NI*	NÚMERO*							
18/06/2021		Processos Internos			Promoção da Sustentabilidade			M7.1 - Incrementar, anualmente, em 9 (nove) pontos percentuais, alcançando em 90% o Índice de Desenvolvimento Sustentável do Poder Judiciário, até 2026.			5	1/5							
INDICADOR		Índice de Cumprimento do IDS									ABREV	IIDS							
ALVO		Incrementar, anualmente, em 9 (nove) pontos percentuais, alcançando em 90% o Índice de Desenvolvimento Sustentável do Poder Judiciário, até 2026.																	
METAS																			
PERÍODO BASE		VALOR BASE		VALOR (+ 1 = 2021)		VALOR (+ 1 = 2022)		VALOR (+ 1 = 2023)		VALOR (+ 1 = 2024)		VALOR (+ 1 = 2025)		VALOR (+ 1 = 2026)					
2019		45		54		63		72		81		90		90					
DESCRIÇÃO DO INDICADOR																			
UNIDADE DE MEDIDA			APURAÇÃO			FUNDAMENTOS						INDICADOR BASE							
%												IDS							
CATEGORIA			<input type="checkbox"/>	Diária		O que mede?	O percentual de alcance do Índice de Desenvolvimento Sustentável do Poder Judiciário.												
RESULTADO	<input type="checkbox"/>	Efetividade	Mede efeitos positivos ou negativos na realidade que sofreu intervenção.			<input type="checkbox"/>	Semanal		Quem mede?	Núcleo de Sustentabilidade Ambiental.									
	<input type="checkbox"/>	Eficácia	Grau de atendimento as metas, regras, requisitos e objetivos planejados.			<input type="checkbox"/>	Quinzenal		Quando mede?	No primeiro semestre subsequente ao ano de referência.									
AÇÃO	<input checked="" type="checkbox"/>	Eficiência	Quantidade de recursos empregados → Produtos ou serviços produzidos.			<input type="checkbox"/>	Mensal		Onde mede?	Conselho Nacional de Justiça.									
	<input type="checkbox"/>	Capacidade	Nível de resposta de uma demanda por unidade de tempo.			<input type="checkbox"/>	Bimestral												
	<input type="checkbox"/>	Custo	Nível de despesa envolvida na execução de projetos ou processos.			<input type="checkbox"/>	Trimestral		Como mede?	Para avaliar, em uma única dimensão, o resultado combinado de vários indicadores distintos, permitindo assim, comparação objetiva entre os tribunais.									
	<input type="checkbox"/>	Tempo	Quantidade de tempo envolvido na execução de projetos ou processos.			<input type="checkbox"/>	Semestral												
	<input type="checkbox"/>	Qualidade	Grau de satisfação com os produtos ou serviços produzidos.			<input checked="" type="checkbox"/>	Anual							= Leitura de resultado do Relatório anual do IDS Nacional					
CLASSE CNJ- RESOLUÇÃO 76/2009						EXPRESSÃO DO INDICADOR													
<input type="checkbox"/>	<input type="checkbox"/>	<input type="checkbox"/>	<input type="checkbox"/>	<input type="checkbox"/>	<input type="checkbox"/>	<input type="checkbox"/>	Número	<input type="checkbox"/>	Média	<input type="checkbox"/>	Razão	<input type="checkbox"/>	Proporção	<input checked="" type="checkbox"/>	Taxa	<input type="checkbox"/>	Incidência	<input type="checkbox"/>	Prevalência
Insumos, Dotações e Graus de Utilização.		Litigiosidade		Acesso à Justiça		Tempo do Processo		Tabelas Processuais Unificadas		Estrutura do Judiciário									
NI – Número de Indicadores associados à mesma Taxonomia. Ex.: 3    NÚMERO – Número do Indicador no contexto do NI. Ex.: 1/3, 2/3 ou 3/3																			
RAZÃO = Fração na qual o numerador não é parte do denominador. PROPORÇÃO = Fração na qual o numerador é parte do denominador. TAXA = Proporção que muda com o tempo. INCIDÊNCIA = Casos NOVOS sobre o total de observações no tempo. PREVALÊNCIA = Casos EXISTENTES sobre o total de observações no tempo.																			

# FORMULÁRIO DE INDICADOR



TAXONOMIA																				
SETOR / UNIDADE		KPI (INDICADOR CHAVE)		POLARIDADE			NORMA	INDICADOR DE:			ORIGEM		ÂMBITO							
NÚCLEO SOCIOAMBIENTAL		<input checked="" type="checkbox"/>	SIM	<input checked="" type="checkbox"/>	<input type="checkbox"/>	<input type="checkbox"/>	-	<input type="checkbox"/>	<input type="checkbox"/>	<input checked="" type="checkbox"/>	TJBA		ESTADUAL							
		<input type="checkbox"/>	NÃO	MAIOR MELHOR	MENOR MELHOR	IGUAL MELHOR		ESTRATÉGICO	PROJETO	PROCESSO										
		<input type="checkbox"/>	SITUACIONAL	↑↑	↓↓	↔		Estratégico Orientados à visão e aos objetivos estratégicos. Projeto Orientados a monitorar e avaliar a execução de projetos. Processo Orientados ao acompanhamento e à avaliação do desempenho.												
DATA CADASTRO		PERSPECTIVA			MACRODESAFIO			OBJETIVO			NI*	NÚMERO*								
18/06/2021		Processos Internos			Promoção da Sustentabilidade			M7.2 - Implantar, anualmente, ao menos 4 (quatro) ações que estabeleçam práticas de sustentabilidade e racionalização do consumo no âmbito do Tribunal, até 2026.			5	2/5								
INDICADOR		Índice de Disseminação de Práticas Sustentáveis									ABREV		IDPS							
ALVO		Implantar, anualmente, ao menos 4 (quatro) ações que estabeleçam práticas de sustentabilidade e racionalização do consumo no âmbito do Tribunal, até 2026.																		
METAS																				
PERÍODO BASE		VALOR BASE		VALOR (+ 1 = 2021)		VALOR (+ 1 = 2022)		VALOR (+ 1 = 2023)		VALOR (+ 1 = 2024)		VALOR (+ 1 = 2025)		VALOR (+ 1 = 2026)						
2020		0		4		4		4		4		4		4						
DESCRIÇÃO DO INDICADOR																				
UNIDADE DE MEDIDA				APURAÇÃO		FUNDAMENTOS						INDICADOR BASE								
UNIDADE												-								
CATEGORIA				<input type="checkbox"/>	Diária	O que mede?	O número de ações implantadas que estabeleçam práticas de sustentabilidade e racionalização do consumo.													
RESULTADO	<input type="checkbox"/>	Efetividade	Mede efeitos positivos ou negativos na realidade que sofreu intervenção.	<input type="checkbox"/>	Semanal	Quem mede?	Núcleo Socioambiental.													
	<input type="checkbox"/>	Eficácia	Grau de atendimento as metas, regras, requisitos e objetivos planejados.	<input type="checkbox"/>	Quinzenal	Quando mede?	Início dos semestres, referente ao semestre anterior.													
AÇÃO	<input checked="" type="checkbox"/>	Eficiência	Quantidade de recursos empregados → Produtos ou serviços produzidos.	<input type="checkbox"/>	Mensal	Onde mede?	Núcleo Socioambiental.													
	<input checked="" type="checkbox"/>	Capacidade	Nível de resposta de uma demanda por unidade de tempo.	<input type="checkbox"/>	Bimestral															
	<input type="checkbox"/>	Custo	Nível de despesa envolvida na execução de projetos ou processos.	<input type="checkbox"/>	Trimestral	Por que mede?	Para evidenciar a disseminação de práticas sustentáveis e de racionalização do consumo no âmbito do Tribunal.													
	<input type="checkbox"/>	Tempo	Quantidade de tempo envolvido na execução de projetos ou processos.	<input checked="" type="checkbox"/>	Semestral	Como mede?	= Σ das ações que estabeleçam práticas de sustentabilidade e racionalização do consumo no âmbito do Tribunal no período													
<input type="checkbox"/>	Qualidade	Grau de satisfação com os produtos ou serviços produzidos.	<input type="checkbox"/>	Anual																
CLASSE CNJ- RESOLUÇÃO 76/2009							EXPRESSÃO DO INDICADOR													
<input type="checkbox"/>	<input type="checkbox"/>	<input type="checkbox"/>	<input type="checkbox"/>	<input type="checkbox"/>	<input type="checkbox"/>	<input type="checkbox"/>	<input checked="" type="checkbox"/>	Número	<input type="checkbox"/>	Média	<input type="checkbox"/>	Razão	<input type="checkbox"/>	Proporção	<input type="checkbox"/>	Taxa	<input type="checkbox"/>	Incidência	<input type="checkbox"/>	Prevalência
NI – Número de Indicadores associados à mesma Taxonomia. Ex.: 3    NÚMERO- Número do Indicador no contexto do NI. Ex.: 1/3, 2/3 ou 3/3 RAZÃO = Fração na qual o numerador não é parte do denominador. PROPORÇÃO = Fração na qual o numerador é parte do denominador. TAXA = Proporção que muda com o tempo. INCIDÊNCIA = Casos NOVOS sobre o total de observações no tempo. PREVALÊNCIA = Casos EXISTENTES sobre o total de observações no tempo.																				

# FORMULÁRIO DE INDICADOR



TAXONOMIA																				
SETOR / UNIDADE		KPI (INDICADOR CHAVE)		POLARIDADE			NORMA	INDICADOR DE:			ORIGEM		ÂMBITO							
SEPLAN		<input checked="" type="checkbox"/> SIM	<input type="checkbox"/> NÃO	<input type="checkbox"/> MAIOR MELHOR	<input type="checkbox"/> MENOR MELHOR	<input checked="" type="checkbox"/> IGUAL MELHOR	RES. CNJ 201/2015	<input type="checkbox"/> ESTRATÉGICO	<input type="checkbox"/> PROJETO	<input checked="" type="checkbox"/> PROCESSO	CNJ		ESTADUAL							
		<input type="checkbox"/> SITUACIONAL	↑↑	↓↓	↔	Estratégico Orientados à visão e aos objetivos estratégicos. Projeto Orientados a monitorar e avaliar a execução de projetos. Processo Orientados ao acompanhamento e à avaliação do desempenho.														
		PERSPECTIVA		MACRODESAFIO				OBJETIVO						NI*	NÚMERO*					
DATA CADASTRO		Processos Internos		Promoção da Sustentabilidade			M7.4 - Tornar todos os Processos Administrativos em formato eletrônico, interoperáveis, inteligentes e automatizados, até 2026.			5		2/5								
INDICADOR		Índice de Automatização dos Processos Administrativos									ABREV		IAPrad							
ALVO		Tornar todos os Processos Administrativos em formato eletrônico, interoperáveis, inteligentes e automatizados, até 2026.																		
METAS																				
PERÍODO BASE		VALOR BASE		VALOR (+ 1 = 2021)		VALOR (+ 1 = 2022)		VALOR (+ 1 = 2023)		VALOR (+ 1 = 2024)		VALOR (+ 1 = 2025)		VALOR (+ 1 = 2026)						
2020		0		0		20		40		60		80		100						
DESCRIÇÃO DO INDICADOR																				
UNIDADE DE MEDIDA			APURAÇÃO			FUNDAMENTOS						INDICADOR BASE								
%												-								
CATEGORIA			<input type="checkbox"/>	Diária		O que mede?		A quantidade de processos administrativos em formato eletrônico, interoperáveis, inteligentes e automatizados.												
RESULTADO	<input type="checkbox"/>	Efetividade	Mede efeitos positivos ou negativos na realidade que sofreu intervenção.		<input type="checkbox"/>	Semanal		Quem mede?		Secretaria de Tecnologia da Informação e Modernização.										
	<input type="checkbox"/>	Eficácia	Grau de atendimento as metas, regras, requisitos e objetivos planejados.		<input type="checkbox"/>	Quinzenal		Quando mede?		Início dos semestres, referente ao semestre anterior.										
AÇÃO	<input checked="" type="checkbox"/>	Eficiência	Quantidade de recursos empregados → Produtos ou serviços produzidos.		<input type="checkbox"/>	Mensal		Onde mede?		Secretaria de Tecnologia da Informação e Modernização.										
	<input checked="" type="checkbox"/>	Capacidade	Nível de resposta de uma demanda por unidade de tempo.		<input type="checkbox"/>	Bimestral														
	<input type="checkbox"/>	Custo	Nível de despesa envolvida na execução de projetos ou processos.		<input type="checkbox"/>	Trimestral		Por que mede?		Para verificar a automatização dos processos administrativos.										
	<input type="checkbox"/>	Tempo	Quantidade de tempo envolvido na execução de projetos ou processos.		<input checked="" type="checkbox"/>	Semestral		Como mede?		= ((Σ dos processos administrativos em formato eletrônico, interoperáveis, automatizados e com uso ou não de inteligência artificial) / (total de processos administrativos)) * 100										
<input type="checkbox"/>	Qualidade	Grau de satisfação com os produtos ou serviços produzidos.		<input type="checkbox"/>	Anual															
CLASSE CNJ- RESOLUÇÃO 76/2009							EXPRESSÃO DO INDICADOR													
<input type="checkbox"/>	<input type="checkbox"/>	<input type="checkbox"/>	<input type="checkbox"/>	<input type="checkbox"/>	<input type="checkbox"/>	<input type="checkbox"/>	<input type="checkbox"/>	Número	<input type="checkbox"/>	Média	<input type="checkbox"/>	Razão	<input type="checkbox"/>	Proporção	<input type="checkbox"/>	Taxa	<input checked="" type="checkbox"/>	Incidência	<input type="checkbox"/>	Prevalência
NI - Número de Indicadores associados à mesma Taxonomia. Ex.: 3    NÚMERO- Número do Indicador no contexto do NI. Ex.: 1/3, 2/3 ou 3/3 RAZÃO = Fração na qual o numerador não é parte do denominador. PROPORÇÃO = Fração na qual o numerador é parte do denominador. TAXA = Proporção que muda com o tempo. INCIDÊNCIA = Casos NOVOS sobre o total de observações no tempo. PREVALÊNCIA = Casos EXISTENTES sobre o total de observações no tempo.																				

# FORMULÁRIO DE INDICADOR



TAXONOMIA																			
SETOR / UNIDADE		KPI (INDICADOR CHAVE)		POLARIDADE			NORMA	INDICADOR DE:			ORIGEM		ÂMBITO						
SEAD		<input checked="" type="checkbox"/>	SIM	<input type="checkbox"/>	<input type="checkbox"/>	<input checked="" type="checkbox"/>	-	<input type="checkbox"/>	<input type="checkbox"/>	<input checked="" type="checkbox"/>	TJBA		ESTADUAL						
		<input type="checkbox"/>	NÃO	MAIOR MELHOR	MENOR MELHOR	IGUAL MELHOR		ESTRATÉGICO	PROJETO	PROCESSO									
		<input type="checkbox"/>	SITUACIONAL	↑↑	↓↓	↔		<small>Estratégico</small> Orientados à visão e aos objetivos estratégicos. <small>Projeto</small> Orientados a monitorar e avaliar a execução de projetos. <small>Processo</small> Orientados ao acompanhamento e à avaliação do desempenho.											
DATA CADASTRO		PERSPECTIVA			MACRODESAFIO			OBJETIVO			NI*	NÚMERO*							
18/06/2021		Processos Internos			Promoção da Sustentabilidade			M7.5 - Incrementar, anualmente, o uso da energia elétrica proveniente de fontes sustentáveis em 6% (seis por cento), até 2026.			5	4/5							
INDICADOR		Índice de uso de Fontes Sustentáveis de Energia Elétrica										ABREV	IFSE						
ALVO		Incrementar, anualmente, o uso da energia elétrica proveniente de fontes sustentáveis em 6% (seis por cento), até 2026.																	
METAS																			
PERÍODO BASE		VALOR BASE		VALOR (+ 1 = 2021)		VALOR (+ 1 = 2022)		VALOR (+ 1 = 2023)		VALOR (+ 1 = 2024)		VALOR (+ 1 = 2025)		VALOR (+ 1 = 2026)					
2020		0		6		6,36		6,74		7,15		7,57		8,03					
DESCRIÇÃO DO INDICADOR																			
UNIDADE DE MEDIDA			APURAÇÃO			FUNDAMENTOS						INDICADOR BASE							
%												-							
CATEGORIA			<input type="checkbox"/>	Diária	O que mede?	O uso de energia elétrica proveniente de fontes sustentáveis.													
RESULTADO	<input type="checkbox"/>	Efetividade	Mede efeitos positivos ou negativos na realidade que sofreu intervenção.			<input type="checkbox"/>	Semanal	Quem mede?	Secretaria de Administração.										
	<input type="checkbox"/>	Eficácia	Grau de atendimento as metas, regras, requisitos e objetivos planejados.			<input type="checkbox"/>	Quinzenal	Quando mede?	Início dos semestres, referente ao semestre anterior.										
	<input checked="" type="checkbox"/>	Eficiência	Quantidade de recursos empregados → Produtos ou serviços produzidos.			<input type="checkbox"/>	Mensal	Onde mede?	Secretaria de Administração.										
AÇÃO	<input checked="" type="checkbox"/>	Capacidade	Nível de resposta de uma demanda por unidade de tempo.			<input type="checkbox"/>	Bimestral												
	<input type="checkbox"/>	Custo	Nível de despesa envolvida na execução de projetos ou processos.			<input type="checkbox"/>	Trimestral	Por que mede?	Para quantificar o uso de energia proveniente de fontes sustentáveis.										
	<input type="checkbox"/>	Tempo	Quantidade de tempo envolvido na execução de projetos ou processos.			<input checked="" type="checkbox"/>	Semestral	Como mede?	= ((consumo de energia elétrica proveniente de fontes sustentáveis no período) / (consumo de energia elétrica proveniente da distribuidora)) * 100										
	<input type="checkbox"/>	Qualidade	Grau de satisfação com os produtos ou serviços produzidos.			<input type="checkbox"/>	Anual												
CLASSE CNJ- RESOLUÇÃO 76/2009						EXPRESSÃO DO INDICADOR													
<input type="checkbox"/>	<input type="checkbox"/>	<input type="checkbox"/>	<input type="checkbox"/>	<input type="checkbox"/>	<input type="checkbox"/>	<input type="checkbox"/>	Número	<input type="checkbox"/>	Média	<input type="checkbox"/>	Razão	<input type="checkbox"/>	Proporção	<input checked="" type="checkbox"/>	Taxa	<input type="checkbox"/>	Incidência	<input type="checkbox"/>	Prevalência
<small>NI</small> - Número de Indicadores associados à mesma Taxonomia. Ex.: 3 <small>NÚMERO</small> - Número do Indicador no contexto do NI. Ex.: 1/3, 2/3 ou 3/3 <small>RAZÃO</small> = Fração na qual o numerador não é parte do denominador. <small>PROPORÇÃO</small> = Fração na qual o numerador é parte do denominador. <small>TAXA</small> = Proporção que muda com o tempo. <small>INCIDÊNCIA</small> = Casos NOVOS sobre o total de observações no tempo. <small>PREVALÊNCIA</small> = Casos EXISTENTES sobre o total de observações no tempo.																			

# FORMULÁRIO DE INDICADOR



TAXONOMIA																				
SETOR / UNIDADE		KPI (INDICADOR CHAVE)		POLARIDADE			NORMA	INDICADOR DE:			ORIGEM		ÂMBITO							
SEAD		<input checked="" type="checkbox"/> SIM	<input type="checkbox"/> NÃO	<input checked="" type="checkbox"/> MAIOR MELHOR	<input type="checkbox"/> MENOR MELHOR	<input type="checkbox"/> IGUAL MELHOR	RES. CNJ 201/2015	<input type="checkbox"/> ESTRATÉGICO	<input type="checkbox"/> PROJETO	<input checked="" type="checkbox"/> PROCESSO	CNJ		NACIONAL							
		<input type="checkbox"/> SITUACIONAL	<input type="checkbox"/>	<input type="checkbox"/>	<input type="checkbox"/>	<input type="checkbox"/>		<input type="checkbox"/>	<input type="checkbox"/>	<input type="checkbox"/>										
			↑↑	↓↓	↔															
DATA CADASTRO		PERSPECTIVA			MACRODESAFIO			OBJETIVO			NI*	NÚMERO*								
18/06/2021		Processos Internos			Promoção da Sustentabilidade			M7.6 - Alcançar, em relação à estratégia de logística sustentável nacional, até 2026, os seguintes requisitos: 90% dos itens relativos à Dimensão Ambiental (água e esgoto, água envasada em embalagem plástica, copos descartáveis, gestão de resíduos e limpeza); 90% dos itens relativos à Dimensão Social (qualidade de vida, servidores e magistrados e vigilância); 90% dos itens relativos à Dimensão Econômica (energia elétrica, veículos, combustíveis, telefonia, impressão e papel); 90% dos itens relativos à Dimensão Institucional (sensibilização e capacitação socioambiental e reformas).			5	5/5								
INDICADOR		Índice de Cumprimento da Estratégia de Logística Sustentável Nacional									ABREV		IELS							
ALVO		Alcançar, em relação à estratégia de logística sustentável nacional, 90% dos itens relativos às Dimensões Ambiental, Social, Econômica e Institucional.																		
METAS																				
PERÍODO BASE		VALOR BASE		VALOR (+ 1 = 2021)		VALOR (+ 1 = 2022)		VALOR (+ 1 = 2023)		VALOR (+ 1 = 2024)		VALOR (+ 1 = 2025)		VALOR (+ 1 = 2026)						
2020		40		40		50		60		70		80		90						
DESCRIÇÃO DO INDICADOR																				
UNIDADE DE MEDIDA				APURAÇÃO		FUNDAMENTOS						INDICADOR BASE								
%												-								
CATEGORIA				<input type="checkbox"/>	Diária	O que mede?	O alcance dos itens relativos à Estratégia de Logística Sustentável Nacional.													
RESULTADO	<input type="checkbox"/>	Efetividade	Mede efeitos positivos ou negativos na realidade que sofreu intervenção.	<input type="checkbox"/>	Semanal	Quem mede?	Núcleo Socioambiental.													
	<input type="checkbox"/>	Eficácia	Grau de atendimento as metas, regras, requisitos e objetivos planejados.	<input type="checkbox"/>	Quinzenal	Quando mede?	Início dos semestres, referente ao semestre anterior.													
	<input checked="" type="checkbox"/>	Eficiência	Quantidade de recursos empregados → Produtos ou serviços produzidos.	<input type="checkbox"/>	Mensal	Onde mede?	Nas Secretarias administrativas.													
AÇÃO	<input type="checkbox"/>	Capacidade	Nível de resposta de uma demanda por unidade de tempo.	<input type="checkbox"/>	Bimestral		Por que mede?	Para verificar o atendimento aos itens relacionados à Estratégia de Logística Sustentável Nacional.												
	<input type="checkbox"/>	Custo	Nível de despesa envolvida na execução de projetos ou processos.	<input type="checkbox"/>	Trimestral	Como mede?		((Σ dos itens alcançados em relação à estratégia de logística sustentável nacional relativos à dimensão ambiental) / (total de itens relativos à dimensão ambiental)) * 100.;// ((Σ dos itens alcançados em relação à estratégia de logística sustentável nacional relativos à dimensão social) / (total de itens relativos à dimensão social)) * 100.;// ((Σ dos itens alcançados em relação à estratégia de logística sustentável nacional relativos à dimensão econômica) / (total de itens relativos à dimensão econômica)) * 100.;// ((Σ dos itens alcançados em relação à estratégia de logística sustentável nacional relativos à dimensão institucional) / (total de itens relativos à dimensão institucional)) * 100												
	<input type="checkbox"/>	Tempo	Quantidade de tempo envolvido na execução de projetos ou processos.	<input checked="" type="checkbox"/>	Semestral															
<input type="checkbox"/>	Qualidade	Grau de satisfação com os produtos ou serviços produzidos.	<input type="checkbox"/>	Anual																
CLASSE CNJ- RESOLUÇÃO 76/2009							EXPRESSÃO DO INDICADOR													
<input checked="" type="checkbox"/>	<input type="checkbox"/>	<input type="checkbox"/>	<input type="checkbox"/>	<input type="checkbox"/>	<input type="checkbox"/>	<input type="checkbox"/>	<input type="checkbox"/>	Número	<input type="checkbox"/>	Média	<input type="checkbox"/>	Razão	<input checked="" type="checkbox"/>	Proporção	<input type="checkbox"/>	Taxa	<input type="checkbox"/>	Incidência	<input type="checkbox"/>	Prevalência
<small>NI – Número de indicadores associados à mesma Taxonomia. Ex.: 3      NÚMERO- Número do Indicador no contexto do NI. Ex.: 1/3, 2/3 ou 3/3  RAZÃO = Fração na qual o numerador não é parte do denominador. PROPORÇÃO = Fração na qual o numerador é parte do denominador. TAXA = Proporção que muda com o tempo. INCIDÊNCIA = Casos NOVOS sobre o total de observações no tempo. PREVALÊNCIA = Casos EXISTENTES sobre o total de observações no tempo.</small>																				

# FORMULÁRIO DE INDICADOR



TRIBUNAL  
DE JUSTIÇA  
DO ESTADO  
DA BAHIA

**SEPLAN**  
SECRETARIA DE PLANEJAMENTO  
PROGRAMAÇÃO E ORÇAMENTO



## MACRODESAFIO

# APERFEIÇOAMENTO DA GESTÃO DA JUSTIÇA CRIMINAL

# FORMULÁRIO DE INDICADOR



TAXONOMIA																			
SETOR / UNIDADE		KPI (INDICADOR CHAVE)		POLARIDADE			NORMA	INDICADOR DE:			ORIGEM		ÂMBITO						
CGJ		<input checked="" type="checkbox"/> SIM	<input type="checkbox"/>	<input type="checkbox"/>	<input checked="" type="checkbox"/>	<input type="checkbox"/>	-	<input type="checkbox"/>	<input type="checkbox"/>	<input checked="" type="checkbox"/>	TJBA		ESTADUAL						
		<input type="checkbox"/> NÃO	MAIOR MELHOR	MENOR MELHOR	IGUAL MELHOR	ESTRATÉGICO PROJETO PROCESSO													
		<input type="checkbox"/> SITUACIONAL	↑↑	↓↓	↔	Estratégico Orientados à visão e aos objetivos estratégicos. Projeto Orientados a monitorar e avaliar a execução de projetos. Processo Orientados ao acompanhamento e à avaliação do desempenho.													
DATA CADASTRO		PERSPECTIVA		MACRODESAFIO			OBJETIVO			NI*		NÚMERO*							
18/06/2021		Aprendizado e Crescimento		Aperfeiçoamento da gestão da Justiça Criminal			M8.1 - Reduzir, no mínimo, 5% (cinco por cento) da Taxa de Prescrição dos Processos Criminais referentes à crimes intencionais contra a Vida, até 2026.			3		1/3							
INDICADOR		Índice de Prescrição de Processos Criminais									ABREV		IPCr						
ALVO		Reduzir, no mínimo, 5% (cinco por cento) da Taxa de Prescrição dos Processos Criminais referentes à crimes intencionais contra a Vida, até 2026.																	
METAS																			
PERÍODO BASE		VALOR BASE		VALOR (+ 1 = 2021)		VALOR (+ 1 = 2022)		VALOR (+ 1 = 2023)		VALOR (+ 1 = 2024)		VALOR (+ 1 = 2025)		VALOR (+ 1 = 2026)					
2020		1,06		1,05		1,04		1,03		1,02		1,01		1,00					
DESCRIÇÃO DO INDICADOR																			
UNIDADE DE MEDIDA			APURAÇÃO			FUNDAMENTOS						INDICADOR BASE							
%												-							
CATEGORIA			<input type="checkbox"/> Diária			O que mede?						A redução da taxa de prescrição dos processos criminais referentes à crimes contra a vida.							
RESULTADO	<input type="checkbox"/>	Efetividade	Mede efeitos positivos ou negativos na realidade que sofreu intervenção.			<input type="checkbox"/>	Semanal	Quem mede?						Corregedorias Geral de Justiça e das Comarcas do Interior.					
	<input type="checkbox"/>	Eficácia	Grau de atendimento as metas, regras, requisitos e objetivos planejados.			<input type="checkbox"/>	Quinzenal	Quando mede?						Início dos semestres, referente ao semestre anterior.					
	<input checked="" type="checkbox"/>	Eficiência	Quantidade de recursos empregados → Produtos ou serviços produzidos.			<input type="checkbox"/>	Mensal	Onde mede?						Corregedorias Geral de Justiça e Comarcas do Interior.					
AÇÃO	<input type="checkbox"/>	Capacidade	Nível de resposta de uma demanda por unidade de tempo.			<input type="checkbox"/>	Bimestral												
	<input type="checkbox"/>	Custo	Nível de despesa envolvida na execução de projetos ou processos.			<input type="checkbox"/>	Trimestral	Por que mede?						Para verificar a redução da taxa de prescrição dos processos criminais referentes à crimes contra a vida.					
	<input type="checkbox"/>	Tempo	Quantidade de tempo envolvido na execução de projetos ou processos.			<input checked="" type="checkbox"/>	Semestral	Como mede?						= ((Σ das prescrições dos processos criminais referentes à crimes intencionais contra a vida) / (total de processos criminais referentes à crimes intencionais contra a vida)) * 100					
	<input type="checkbox"/>	Qualidade	Grau de satisfação com os produtos ou serviços produzidos.			<input type="checkbox"/>	Anual												
CLASSE CNJ- RESOLUÇÃO 76/2009						EXPRESSÃO DO INDICADOR													
<input type="checkbox"/>	<input type="checkbox"/>	<input type="checkbox"/>	<input type="checkbox"/>	<input type="checkbox"/>	<input type="checkbox"/>	<input type="checkbox"/>	Número	<input type="checkbox"/>	Média	<input type="checkbox"/>	Razão	<input type="checkbox"/>	Proporção	<input checked="" type="checkbox"/>	Taxa	<input type="checkbox"/>	Incidência	<input type="checkbox"/>	Prevalência
NI – Número de Indicadores associados à mesma Taxonomia. Ex.: 3    NÚMERO- Número do Indicador no contexto do NI. Ex.: 1/3, 2/3 ou 3/3 RAZÃO = Fração na qual o numerador não é parte do denominador. PROPORÇÃO = Fração na qual o numerador é parte do denominador. TAXA = Proporção que muda com o tempo. INCIDÊNCIA = Casos NOVOS sobre o total de observações no tempo. PREVALÊNCIA = Casos EXISTENTES sobre o total de observações no tempo.																			

# FORMULÁRIO DE INDICADOR



TAXONOMIA																			
SETOR / UNIDADE		KPI (INDICADOR CHAVE)		POLARIDADE			NORMA	INDICADOR DE:			ORIGEM		ÂMBITO						
CGJ		<input checked="" type="checkbox"/>	SIM	<input checked="" type="checkbox"/>	<input type="checkbox"/>	<input type="checkbox"/>	-	<input type="checkbox"/>	<input type="checkbox"/>	<input checked="" type="checkbox"/>	TJBA		ESTADUAL						
		<input type="checkbox"/>	NÃO	MAIOR MELHOR	MENOR MELHOR	IGUAL MELHOR		ESTRATÉGICO	PROJETO	PROCESSO									
		<input type="checkbox"/>	SITUACIONAL	↑↑	↓↓	↔		<b>Estratégico</b> Orientados à visão e aos objetivos estratégicos. <b>Projeto</b> Orientados a monitorar e avaliar a execução de projetos. <b>Processo</b> Orientados ao acompanhamento e à avaliação do desempenho.											
DATA CADASTRO		PERSPECTIVA			MACRODESAFIO			OBJETIVO			NI*	NÚMERO*							
18/06/2021		Aprendizado e Crescimento			Aperfeiçoamento da gestão da Justiça Criminal			M8.2 - Implantar, anualmente, ao menos 1 (uma) ação interinstitucional como forma de fomentar políticas públicas que aprimorem o diálogo entre os entes governamentais envolvidos com o sistema de segurança pública, até 2026.			3	2/3							
INDICADOR		Índice de Ação Institucional foco em Segurança Pública										ABREV	IAISP						
ALVO		Implantar, anualmente, ao menos 1 (uma) ação interinstitucional como forma de fomentar políticas públicas que aprimorem o diálogo entre os entes governamentais envolvidos com o sistema de segurança pública, até 2026.																	
METAS																			
PERÍODO BASE		VALOR BASE		VALOR (+ 1 = 2021)		VALOR (+ 1 = 2022)		VALOR (+ 1 = 2023)		VALOR (+ 1 = 2024)		VALOR (+ 1 = 2025)		VALOR (+ 1 = 2026)					
2020		0		1		1		1		1		1		1					
DESCRIÇÃO DO INDICADOR																			
UNIDADE DE MEDIDA				APURAÇÃO		FUNDAMENTOS						INDICADOR BASE							
UNIDADE												-							
CATEGORIA				<input type="checkbox"/>	Diária	O que mede?	A quantidade de ações interinstitucionais implantadas como forma de fomentar políticas públicas que aprimorem o diálogo entre os entes governamentais envolvidos com o sistema de segurança pública.												
RESULTADO	<input type="checkbox"/>	Efetividade	Mede efeitos positivos ou negativos na realidade que sofreu intervenção.	<input type="checkbox"/>	Semanal	Quem mede?	Corregedoria Geral de Justiça.												
	<input type="checkbox"/>	Eficácia	Grau de atendimento as metas, regras, requisitos e objetivos planejados.	<input type="checkbox"/>	Quinzenal	Quando mede?	Início dos semestres, referente ao semestre anterior.												
	<input checked="" type="checkbox"/>	Eficiência	Quantidade de recursos empregados → Produtos ou serviços produzidos.	<input type="checkbox"/>	Mensal	Onde mede?	Corregedoria Geral de Justiça.												
AÇÃO	<input checked="" type="checkbox"/>	Capacidade	Nível de resposta de uma demanda por unidade de tempo.	<input type="checkbox"/>	Bimestral		Por que mede?	Para aumentar o número de ações interinstitucionais como forma de fomentar políticas públicas que aprimorem o diálogo entre os entes governamentais envolvidos com o sistema de segurança pública.											
	<input type="checkbox"/>	Custo	Nível de despesa envolvida na execução de projetos ou processos.	<input type="checkbox"/>	Trimestral	Como mede?		= Σ das ações interinstitucionais como forma de fomentar políticas públicas que aprimorem o diálogo entre os entes governamentais envolvidos com o sistema de segurança pública no período											
	<input type="checkbox"/>	Tempo	Quantidade de tempo envolvido na execução de projetos ou processos.	<input checked="" type="checkbox"/>	Semestral														
	<input type="checkbox"/>	Qualidade	Grau de satisfação com os produtos ou serviços produzidos.	<input type="checkbox"/>	Anual														
CLASSE CNJ- RESOLUÇÃO 76/2009						EXPRESSÃO DO INDICADOR													
<input type="checkbox"/>	<input type="checkbox"/>	<input type="checkbox"/>	<input type="checkbox"/>	<input type="checkbox"/>	<input type="checkbox"/>	<input checked="" type="checkbox"/>	Número	<input type="checkbox"/>	Média	<input type="checkbox"/>	Razão	<input type="checkbox"/>	Proporção	<input type="checkbox"/>	Taxa	<input type="checkbox"/>	Incidência	<input type="checkbox"/>	Prevalência
<small>NI – Número de Indicadores associados à mesma Taxonomia. Ex.: 3    NÚMERO- Número do Indicador no contexto do NI. Ex.: 1/3, 2/3 ou 3/3            RAZÃO = Fração na qual o numerador não é parte do denominador. PROPORÇÃO = Fração na qual o numerador é parte do denominador. TAXA = Proporção que muda com o tempo. INCIDÊNCIA = Casos NOVOS sobre o total de observações no tempo. PREVALÊNCIA = Casos EXISTENTES sobre o total de observações no tempo.</small>																			

# FORMULÁRIO DE INDICADOR



# FORMULÁRIO DE INDICADOR



TAXONOMIA																			
SETOR / UNIDADE		KPI (INDICADOR CHAVE)		POLARIDADE			NORMA	INDICADOR DE:			ORIGEM	ÂMBITO							
SEJUD		<input checked="" type="checkbox"/>	SIM	<input type="checkbox"/>	<input type="checkbox"/>	<input checked="" type="checkbox"/>	-	<input type="checkbox"/>	<input type="checkbox"/>	<input checked="" type="checkbox"/>	TJBA	ESTADUAL							
		<input type="checkbox"/>	NÃO	MAIOR MELHOR	MENOR MELHOR	IGUAL MELHOR		ESTRATÉGICO	PROJETO	PROCESSO									
		<input type="checkbox"/>	SITUACIONAL	↑↑	↓↓	↔		Estratégico Orientados à visão e aos objetivos estratégicos. Projeto Orientados a monitorar e avaliar a execução de projetos. Processo Orientados ao acompanhamento e à avaliação do desempenho.											
DATA CADASTRO		PERSPECTIVA			MACRODESAFIO			OBJETIVO			NI*	NÚMERO*							
18/06/2021		Aprendizado e Crescimento			Aperfeiçoamento da gestão da Justiça Criminal			M8.3 - Tornar todos os Processos Criminais em formato eletrônico, automatizado, inteligente e interoperável, até 2026.			3	3/3							
INDICADOR		Índice de Automatização dos Processos Criminais										ABREV	IAPC						
ALVO		Tornar todos os Processos Criminais em formato eletrônico, automatizado, inteligente e interoperável, até 2026.																	
METAS																			
PERÍODO BASE		VALOR BASE		VALOR (+ 1 = 2021)		VALOR (+ 1 = 2022)		VALOR (+ 1 = 2023)		VALOR (+ 1 = 2024)		VALOR (+ 1 = 2025)		VALOR (+ 1 = 2026)					
2020		40		50		60		70		80		90		100					
DESCRIÇÃO DO INDICADOR																			
UNIDADE DE MEDIDA			APURAÇÃO		FUNDAMENTOS							INDICADOR BASE							
%												-							
CATEGORIA			<input type="checkbox"/>	Diária	O que mede?	Quantidade dos processos criminais em formato eletrônico, automatizado, inteligente e interoperável.													
RESULTADO	<input type="checkbox"/>	Efetividade	Mede efeitos positivos ou negativos na realidade que sofreu intervenção.		<input type="checkbox"/>	Semanal	Quem mede?	Secretaria Judiciária.											
	<input type="checkbox"/>	Eficácia	Grau de atendimento as metas, regras, requisitos e objetivos planejados.		<input type="checkbox"/>	Quinzenal	Quando mede?	Início dos semestres, referente ao semestre anterior.											
	<input checked="" type="checkbox"/>	Eficiência	Quantidade de recursos empregados → Produtos ou serviços produzidos.		<input type="checkbox"/>	Mensal	Onde mede?	Secretaria de Tecnologia da Informação e Modernização.											
AÇÃO	<input type="checkbox"/>	Capacidade	Nível de resposta de uma demanda por unidade de tempo.		<input type="checkbox"/>	Bimestral		Por que mede?	Automatizar os processos criminais.										
	<input type="checkbox"/>	Custo	Nível de despesa envolvida na execução de projetos ou processos.		<input type="checkbox"/>	Trimestral	Como mede?		= ((Σ dos processos criminais em formato eletrônico, interoperáveis, automatizados e com uso ou não de inteligência artificial) / (total dos processos criminais)) * 100										
	<input type="checkbox"/>	Tempo	Quantidade de tempo envolvido na execução de projetos ou processos.		<input checked="" type="checkbox"/>	Semestral													
	<input type="checkbox"/>	Qualidade	Grau de satisfação com os produtos ou serviços produzidos.		<input type="checkbox"/>	Anual													
CLASSE CNJ- RESOLUÇÃO 76/2009						EXPRESSÃO DO INDICADOR													
<input type="checkbox"/>	<input type="checkbox"/>	<input type="checkbox"/>	<input type="checkbox"/>	<input type="checkbox"/>	<input type="checkbox"/>	<input type="checkbox"/>	Número	<input type="checkbox"/>	Média	<input type="checkbox"/>	Razão	<input checked="" type="checkbox"/>	Proporção	<input type="checkbox"/>	Taxa	<input type="checkbox"/>	Incidência	<input type="checkbox"/>	Prevalência
Insumos, Dotações e Graus de Utilização.		Litigiosidade		Acesso à Justiça		Tempo do Processo		Tabelas Processuais Unificadas		Estrutura do Judiciário									
NI – Número de Indicadores associados à mesma Taxonomia. Ex.: 3    NÚMERO – Número do Indicador no contexto do NI. Ex.: 1/3, 2/3 ou 3/3 RAZÃO = Fração na qual o numerador não é parte do denominador. PROPORÇÃO = Fração na qual o numerador é parte do denominador. TAXA = Proporção que muda com o tempo. INCIDÊNCIA = Casos NOVOS sobre o total de observações no tempo. PREVALÊNCIA = Casos EXISTENTES sobre o total de observações no tempo.																			



## MACRODESAFIO

# APERFEIÇOAMENTO DA GESTÃO ADMINISTRATIVA E DA GOVERNANÇA JUDICIÁRIA

# FORMULÁRIO DE INDICADOR



TAXONOMIA																			
SETOR / UNIDADE		KPI (INDICADOR CHAVE)		POLARIDADE			NORMA	INDICADOR DE:			ORIGEM	ÂMBITO							
SEPLAN		<input checked="" type="checkbox"/>	SIM	<input checked="" type="checkbox"/>	<input type="checkbox"/>	<input type="checkbox"/>	-	<input type="checkbox"/>	<input type="checkbox"/>	<input checked="" type="checkbox"/>	TJBA	ESTADUAL							
		<input type="checkbox"/>	NÃO	MAIOR MELHOR	MENOR MELHOR	IGUAL MELHOR		ESTRATÉGICO	PROJETO	PROCESSO									
		<input type="checkbox"/>	SITUACIONAL	↑↑	↓↓	↔		Estratégico Orientados à visão e aos objetivos estratégicos. Projeto Orientados a monitorar e avaliar a execução de projetos. Processo Orientados ao acompanhamento e à avaliação do desempenho.											
DATA CADASTRO		PERSPECTIVA			MACRODESAFIO			OBJETIVO			NI*	NÚMERO*							
18/06/2021		Processos internos			Aperfeiçoamento da gestão administrativa e da governança judiciária			M9.1 - Produzir, anualmente, 8 estudos ou pesquisas (prognósticos ou diagnósticos) para apoiar a tomada de decisão com vista ao aperfeiçoamento da gestão administrativa e da governança judiciária, até 2026.			8	1/8							
INDICADOR		Índice de Realização de Estudos ou Pesquisas										ABREV	IEP						
ALVO		Produzir, anualmente, 8 estudos ou pesquisas (prognósticos ou diagnósticos) para apoiar a tomada de decisão com vista ao aperfeiçoamento da gestão administrativa e da governança judiciária, até 2026.																	
METAS																			
PERÍODO BASE		VALOR BASE		VALOR (+ 1 = 2021)		VALOR (+ 1 = 2022)		VALOR (+ 1 = 2023)		VALOR (+ 1 = 2024)		VALOR (+ 1 = 2025)		VALOR (+ 1 = 2026)					
2020		-		8		8		8		8		8		8					
DESCRIÇÃO DO INDICADOR																			
UNIDADE DE MEDIDA				APURAÇÃO		FUNDAMENTOS						INDICADOR BASE							
UNIDADE												-							
CATEGORIA				<input type="checkbox"/> Diária		O que mede?		A produção de estudos ou pesquisas (prognósticos ou diagnósticos).											
RESULTADO	<input type="checkbox"/>	Efetividade <small>Mede efeitos positivos ou negativos na realidade que sofreu intervenção.</small>		<input type="checkbox"/>	Semanal	Quem mede?		Secretaria de Planejamento, Programação e Orçamento.											
	<input type="checkbox"/>	Eficácia <small>Grau de atendimento as metas, regras, requisitos e objetivos planejados.</small>		<input type="checkbox"/>	Quinzenal	Quando mede?		Início dos semestres, referente ao semestre anterior.											
AÇÃO	<input checked="" type="checkbox"/>	Eficiência <small>Quantidade de recursos empregados → Produtos ou serviços produzidos.</small>		<input type="checkbox"/>	Mensal	Onde mede?		Secretaria de Planejamento, Programação e Orçamento.											
	<input checked="" type="checkbox"/>	Capacidade <small>Nível de resposta de uma demanda por unidade de tempo.</small>		<input type="checkbox"/>	Bimestral														
	<input type="checkbox"/>	Custo <small>Nível de despesa envolvida na execução de projetos ou processos.</small>		<input type="checkbox"/>	Trimestral	Por que mede?		Para apoiar a tomada de decisão com vista ao aperfeiçoamento da gestão administrativa e da governança judiciária, até 2026.											
	<input type="checkbox"/>	Tempo <small>Quantidade de tempo envolvido na execução de projetos ou processos.</small>		<input checked="" type="checkbox"/>	Semestral	Como mede?		= Σ dos estudos ou pesquisas (prognósticos ou diagnósticos) de apoio à tomada de decisão com vista ao aperfeiçoamento da gestão administrativa e da governança judiciária no período											
<input type="checkbox"/>	Qualidade <small>Grau de satisfação com os produtos ou serviços produzidos.</small>		<input type="checkbox"/>	Anual															
CLASSE CNJ- RESOLUÇÃO 76/2009						EXPRESSÃO DO INDICADOR													
<input type="checkbox"/>	<input type="checkbox"/>	<input type="checkbox"/>	<input type="checkbox"/>	<input type="checkbox"/>	<input type="checkbox"/>	<input checked="" type="checkbox"/>	Número	<input type="checkbox"/>	Média	<input type="checkbox"/>	Razão	<input type="checkbox"/>	Proporção	<input type="checkbox"/>	Taxa	<input type="checkbox"/>	Incidência	<input type="checkbox"/>	Prevalência
Insumos, Dotações e Graus de Utilização.		Litigiosidade		Acesso à Justiça		Tempo do Processo		Tabelas Processuais Unificadas		Estrutura do Judiciário									
<small>NI - Número de Indicadores associados à mesma Taxonomia. Ex.: 3NÚMERO - Número do Indicador no contexto do NI. Ex.: 1/3, 2/3 ou 3/3</small>																			
<small>RAZÃO = Fração na qual o numerador não é parte do denominador. PROPORÇÃO = Fração na qual o numerador é parte do denominador. TAXA = Proporção que muda com o tempo. INCIDÊNCIA = Casos NOVOS sobre o total de observações no tempo. PREVALÊNCIA = Casos EXISTENTES sobre o total de observações no tempo.</small>																			

# FORMULÁRIO DE INDICADOR



TAXONOMIA																			
SETOR / UNIDADE		KPI (INDICADOR CHAVE)		POLARIDADE			NORMA	INDICADOR DE:			ORIGEM	ÂMBITO							
SEPLAN		<input checked="" type="checkbox"/> SIM	<input type="checkbox"/> NÃO	<input type="checkbox"/> MAIOR MELHOR	<input type="checkbox"/> MENOR MELHOR	<input checked="" type="checkbox"/> IGUAL MELHOR	RES. CNJ 325/2020, RES TJBA 12/2016	<input type="checkbox"/> ESTRATÉGICO	<input type="checkbox"/> PROJETO	<input checked="" type="checkbox"/> PROCESSO	CNJ	NACIONAL							
		<input type="checkbox"/> SITUACIONAL	↑↑	↓↓	↔	Estratégico Orientados à visão e aos objetivos estratégicos. Projeto Orientados a monitorar e avaliar a execução de projetos. Processo Orientados ao acompanhamento e à avaliação do desempenho.													
		PERSPECTIVA		MACRODESAFIO				OBJETIVO						NI*	NÚMERO*				
DATA CADASTRO		Processos internos		Aperfeiçoamento da gestão administrativa e da governança judiciária.			M9.2 -Assegurar, anualmente, a realização de, no mínimo, 90% das reuniões estratégicas de aperfeiçoamento da gestão administrativa e da governança judiciária, definidas no calendário institucional, até 2026.			8	2/8								
INDICADOR		Índice de Reuniões Estratégicas									ABREV	IRE							
ALVO		Realizar 90% das reuniões estratégicas de aperfeiçoamento da gestão administrativa e da governança judiciária do calendário institucional, até dezembro de 2026.																	
METAS																			
PERÍODO BASE		VALOR BASE		VALOR (+ 1 = 2021)		VALOR (+ 1 = 2022)		VALOR (+ 1 = 2023)		VALOR (+ 1 = 2024)		VALOR (+ 1 = 2025)		VALOR (+ 1 = 2026)					
2020		100		90		90		90		90		90		90					
DESCRIÇÃO DO INDICADOR																			
UNIDADE DE MEDIDA				APURAÇÃO		FUNDAMENTOS						INDICADOR BASE							
%												-							
CATEGORIA				<input type="checkbox"/>	Diária	O que mede?	A regularidade da realização das reuniões estratégicas de aperfeiçoamento da gestão administrativa e da governança judiciária.												
RESULTADO	<input type="checkbox"/>	Efetividade	Mede efeitos positivos ou negativos na realidade que sofreu intervenção.	<input type="checkbox"/>	Semanal	Quem mede?	Secretaria de Planejamento e Orçamento.												
	<input type="checkbox"/>	Eficácia	Grau de atendimento às metas, regras, requisitos e objetivos planejados.	<input type="checkbox"/>	Quinzenal	Quando mede?	Início dos semestres, referente ao semestre anterior.												
	<input checked="" type="checkbox"/>	Eficiência	Quantidade de recursos empregados →Produtos ou serviços produzidos.	<input type="checkbox"/>	Mensal	Onde mede?	Secretaria de Planejamento e Orçamento.												
AÇÃO	<input type="checkbox"/>	Capacidade	Nível de resposta de uma demanda por unidade de tempo.	<input type="checkbox"/>	Bimestral		Por que mede?	Para a avaliação da regularidade quanto a materialização do calendário institucional de reuniões estratégicas.											
	<input type="checkbox"/>	Custo	Nível de despesa envolvida na execução de projetos ou processos.	<input type="checkbox"/>	Trimestral	Como mede?		= ((Σ de reuniões estratégicas realizadas no período) / (total de reuniões estratégicas programadas)) * 100											
	<input type="checkbox"/>	Tempo	Quantidade de tempo envolvido na execução de projetos ou processos.	<input checked="" type="checkbox"/>	Semestral														
<input type="checkbox"/>	Qualidade	Grau de satisfação com os produtos ou serviços produzidos.	<input type="checkbox"/>	Anual															
CLASSE CNJ- RESOLUÇÃO 76/2009						EXPRESSÃO DO INDICADOR													
<input type="checkbox"/>	<input type="checkbox"/>	<input type="checkbox"/>	<input type="checkbox"/>	<input type="checkbox"/>	<input type="checkbox"/>	<input type="checkbox"/>	Número	<input type="checkbox"/>	Média	<input type="checkbox"/>	Razão	<input checked="" type="checkbox"/>	Proporção	<input type="checkbox"/>	Taxa	<input type="checkbox"/>	Incidência	<input type="checkbox"/>	Prevalência
Insumos, Dotações e Graus de Utilização.		Litigiosidade		Acesso à Justiça		Tempo do Processo		Tabelas Processuais Unificadas		Estrutura do Judiciário									

NI – Número de Indicadores associados à mesma Taxonomia. Ex.:3NÚMERO- Número do Indicador no contexto do NI. Ex.: 1/3, 2/3 ou 3/3

RAZÃO = Fração na qual o numerador não é parte do denominador. PROPORÇÃO = Fração na qual o numerador é parte do denominador. TAXA = Proporção que muda com o tempo. INCIDÊNCIA = Casos NOVOS sobre o total de observações no tempo. PREVALÊNCIA = Casos EXISTENTES sobre o total de observações no tempo.

# FORMULÁRIO DE INDICADOR



TAXONOMIA																									
SETOR / UNIDADE		KPI (INDICADOR CHAVE)		POLARIDADE			NORMA	INDICADOR DE:			ORIGEM		ÂMBITO												
SGP		<input checked="" type="checkbox"/> SIM	<input type="checkbox"/> NÃO	<input type="checkbox"/> MAIOR MELHOR	<input type="checkbox"/> MENOR MELHOR	<input checked="" type="checkbox"/> IGUAL MELHOR	-	<input type="checkbox"/> ESTRATÉGICO	<input type="checkbox"/> PROJETO	<input checked="" type="checkbox"/> PROCESSO	TJBA		ESTADUAL												
		<input type="checkbox"/> SITUACIONAL	<input type="checkbox"/>	<input type="checkbox"/>	<input type="checkbox"/>	<input type="checkbox"/>																			
			↑↑	↓↓	↔																				
DATA CADASTRO		PERSPECTIVA			MACRODESAFIO			OBJETIVO			NI*	NÚMERO*													
18/06/2021		Aprendizado e Crescimento			Aperfeiçoamento da gestão administrativa e da governança judiciária			M9.3 - Garantir, de forma institucionalizada, até 2024, que todas as unidades administrativas e judiciais elaborem e executem seus Planos Diretores Anuais (PDA).			8	3/8													
INDICADOR		Índice de Elaboração de PDA's									ABREV	IPDA													
ALVO		Garantir, de forma institucionalizada, até 2024, que todas as unidades administrativas e judiciais elaborem e executem seus Planos Diretores Anuais (PDA).																							
METAS																									
PERÍODO BASE		VALOR BASE		VALOR (+ 1 = 2021)		VALOR (+ 1 = 2022)		VALOR (+ 1 = 2023)		VALOR (+ 1 = 2024)		VALOR (+ 1 = 2025)		VALOR (+ 1 = 2026)											
2020		-		20		50		75		100		-		-											
DESCRIÇÃO DO INDICADOR																									
UNIDADE DE MEDIDA				APURAÇÃO		FUNDAMENTOS						INDICADOR BASE													
%												-													
CATEGORIA				<input type="checkbox"/> Diária		O que mede?		O número de unidades que elaboraram o PDA.																	
RESULTADO	<input type="checkbox"/> Efetividade		Mede efeitos positivos ou negativos na realidade que sofreu intervenção.		<input type="checkbox"/> Semanal		Quem mede?		Secretaria Geral da Presidência.																
	<input type="checkbox"/> Eficácia		Grau de atendimento as metas, regras, requisitos e objetivos planejados.		<input type="checkbox"/> Quinzenal		Quando mede?		Início dos semestres, referente ao semestre anterior.																
	<input checked="" type="checkbox"/> Eficiência		Quantidade de recursos empregados → Produtos ou serviços produzidos.		<input type="checkbox"/> Mensal		Onde mede?		Secretaria Geral da Presidência e Secretaria Judiciária.																
AÇÃO	<input type="checkbox"/> Capacidade		Nível de resposta de uma demanda por unidade de tempo.		<input type="checkbox"/> Bimestral										Como mede?		Para garantir que todas as unidades elaborem e executem seus Planos Diretores Anuais.								
	<input type="checkbox"/> Custo		Nível de despesa envolvida na execução de projetos ou processos.		<input type="checkbox"/> Trimestral		= ((Σ das unidades administrativas e judiciais que elaboraram e executaram seus Planos de Diretores Anuais) / (total de unidades administrativas e judiciais do PJB)) * 100																		
	<input type="checkbox"/> Tempo		Quantidade de tempo envolvido na execução de projetos ou processos.		<input checked="" type="checkbox"/> Semestral																				
	<input type="checkbox"/> Qualidade		Grau de satisfação com os produtos ou serviços produzidos.		<input type="checkbox"/> Anual																				
CLASSE CNJ- RESOLUÇÃO 76/2009									EXPRESSÃO DO INDICADOR																
<input type="checkbox"/>		<input type="checkbox"/>		<input type="checkbox"/>		<input type="checkbox"/>		<input type="checkbox"/>		<input type="checkbox"/>		<input type="checkbox"/>		<input type="checkbox"/>											
Insumos, Dotações e Graus de Utilização.		Litigiosidade		Acesso à Justiça		Tempo do Processo		Tabelas Processuais Unificadas		Estrutura do Judiciário		<input type="checkbox"/> Número		<input type="checkbox"/> Média		<input type="checkbox"/> Razão		<input checked="" type="checkbox"/> Proporção		<input type="checkbox"/> Taxa		<input type="checkbox"/> Incidência		<input type="checkbox"/> Prevalência	
<small>NI - Número de Indicadores associados à mesma Taxonomia. Ex.: 3    NÚMERO- Número do Indicador no contexto do NI. Ex.: 1/3, 2/3 ou 3/3</small>																									
<small>RAZÃO = Fração na qual o numerador não é parte do denominador. PROPORÇÃO = Fração na qual o numerador é parte do denominador. TAXA = Proporção que muda com o tempo. INCIDÊNCIA = Casos NOVOS sobre o total de observações no tempo. PREVALÊNCIA = Casos EXISTENTES sobre o total de observações no tempo.</small>																									

# FORMULÁRIO DE INDICADOR



TAXONOMIA															
SETOR / UNIDADE		KPI (INDICADOR CHAVE)		POLARIDADE			NORMA	INDICADOR DE:			ORIGEM	ÂMBITO			
SEPLAN		<input checked="" type="checkbox"/> SIM	<input type="checkbox"/>	<input type="checkbox"/>	<input checked="" type="checkbox"/>	PORTARIA CNJ – PRÊMIO QUALIDADE	<input type="checkbox"/>	<input type="checkbox"/>	<input checked="" type="checkbox"/>	CNJ	NACIONAL				
		<input type="checkbox"/> NÃO	MAIOR MELHOR	MENOR MELHOR	IGUAL MELHOR		ESTRATÉGICO	PROJETO	PROCESSO						
		<input type="checkbox"/> SITUACIONAL	↑↑	↓↓	↔		<small>Estratégico</small> Orientados à visão e aos objetivos estratégicos. <small>Projeto</small> Orientados a monitorar e avaliar a execução de projetos. <small>Processo</small> Orientados ao acompanhamento e à avaliação do desempenho.								
DATA CADASTRO		PERSPECTIVA			MACRODESAFIO			OBJETIVO			NI*	NÚMERO*			
18/06/2021		Processos internos			Aperfeiçoamento da gestão administrativa e da governança judiciária			M9.4 - Assegurar, anualmente, que o índice de desempenho no Prêmio CNJ de Qualidade, nos Eixos "GOVERNANÇA", "TRANSPARÊNCIA" e "DADOS E TECNOLOGIA", esteja no primeiro quartil de comparação dentre os Tribunais de mesmo porte, até 2026.			8	3/8			
INDICADOR		Índice de Desempenho no Prêmio CNJ de Qualidade									ABREV	IDPQ			
ALVO		Alcançar 90% da pontuação nos eixos "Governança" e "Dados e Tecnologia", conforme regulamento em vigor do Prêmio CNJ de Qualidade, em relação à pontuação total desses eixos.													
METAS															
PERÍODO BASE		VALOR BASE		VALOR (+ 1 = 2021)		VALOR (+ 1 = 2022)		VALOR (+ 1 = 2023)		VALOR (+ 1 = 2024)		VALOR (+ 1 = 2025)		VALOR (+ 1 = 2026)	
2020		-		59%		65%		71%		77%		83%		90%	
DESCRIÇÃO DO INDICADOR															
UNIDADE DE MEDIDA				APURAÇÃO		FUNDAMENTOS						INDICADOR BASE			
%												-			
CATEGORIA				<input type="checkbox"/>	Diária	O que mede?	O desempenho do TJBA no Prêmio CNJ de Qualidade, nos Eixos "GOVERNANÇA", "TRANSPARÊNCIA" e "DADOS E TECNOLOGIA".								
RESULTADO	<input type="checkbox"/>	Efetividade	Mede efeitos positivos ou negativos na realidade que sofreu intervenção.	<input type="checkbox"/>	Semanal	Quem mede?	Secretaria de Planejamento e Orçamento.								
	<input type="checkbox"/>	Eficácia	Grau de atendimento as metas, regras, requisitos e objetivos planejados.	<input type="checkbox"/>	Quinzenal	Quando mede?	Primeiro semestre referente ao ano anterior.								
AÇÃO	<input checked="" type="checkbox"/>	Eficiência	Quantidade de recursos empregados → Produtos ou serviços produzidos.	<input type="checkbox"/>	Mensal	Onde mede?	Conselho Nacional de Justiça - CNJ								
	<input type="checkbox"/>	Capacidade	Nível de resposta de uma demanda por unidade de tempo.	<input type="checkbox"/>	Bimestral										
	<input type="checkbox"/>	Custo	Nível de despesa envolvida na execução de projetos ou processos.	<input type="checkbox"/>	Trimestral	Por que mede?	Para a avaliação do desempenho do TJBA no Prêmio CNJ de Qualidade, nos Eixos "GOVERNANÇA", "TRANSPARÊNCIA" e "DADOS E TECNOLOGIA" em relação aos Tribunais de mesmo porte.								
	<input type="checkbox"/>	Tempo	Quantidade de tempo envolvido na execução de projetos ou processos.	<input type="checkbox"/>	Semestral	Como mede?	= ((Índice de desempenho do PJBA no Prêmio CNJ de Qualidade) / (Índice de desempenho de todos os Tribunais Estaduais)) * 100								
<input type="checkbox"/>	Qualidade	Grau de satisfação com os produtos ou serviços produzidos.	<input checked="" type="checkbox"/>	Anual											
CLASSE CNJ- RESOLUÇÃO 76/2009							EXPRESSÃO DO INDICADOR								
<input type="checkbox"/>	<input type="checkbox"/>	<input type="checkbox"/>	<input type="checkbox"/>	<input type="checkbox"/>	<input type="checkbox"/>	<input type="checkbox"/>	<input type="checkbox"/>	<input type="checkbox"/>	<input type="checkbox"/>	<input type="checkbox"/>	<input type="checkbox"/>	<input type="checkbox"/>	<input type="checkbox"/>	<input checked="" type="checkbox"/>	<input type="checkbox"/>
Insumos, Dotações e Graus de Utilização.	Litigiosidade	Acesso à Justiça	Tempo do Processo	Tabelas Processuais Unificadas	Estrutura do Judiciário	Número	Média	Razão	Proporção	Taxa	Incidência	Prevalência			
<small>NI</small> – Número de Indicadores associados à mesma Taxonomia. Ex.: 3 <small>NÚMERO</small> – Número do Indicador no contexto do NI. Ex.: 1/3, 2/3 ou 3/3 <small>RAZÃO</small> = Fração na qual o numerador não é parte do denominador. <small>PROPORÇÃO</small> = Fração na qual o numerador é parte do denominador. <small>TAXA</small> = Proporção que muda com o tempo. <small>INCIDÊNCIA</small> = Casos <u>NOVOS</u> sobre o total de observações no tempo. <small>PREVALÊNCIA</small> = Casos <u>EXISTENTES</u> sobre o total de observações no tempo.															

# FORMULÁRIO DE INDICADOR



TAXONOMIA																			
SETOR / UNIDADE		KPI (INDICADOR CHAVE)		POLARIDADE			NORMA	INDICADOR DE:			ORIGEM		ÂMBITO						
SEPLAN		<input checked="" type="checkbox"/>	SIM	<input checked="" type="checkbox"/>	<input type="checkbox"/>	<input type="checkbox"/>	-	<input type="checkbox"/>	<input type="checkbox"/>	<input checked="" type="checkbox"/>	TJBA		ESTADUAL						
		<input type="checkbox"/>	NÃO	MAIOR MELHOR	MENOR MELHOR	IGUAL MELHOR		ESTRATÉGICO	PROJETO	PROCESSO									
		<input type="checkbox"/>	SITUACIONAL	↑↑	↓↓	↔		Estratégico Orientados à visão e aos objetivos estratégicos. Projeto Orientados a monitorar e avaliar a execução de projetos. Processo Orientados ao acompanhamento e à avaliação do desempenho.											
DATA CADASTRO		PERSPECTIVA		MACRODESAFIO			OBJETIVO			NI*		NÚMERO*							
18/06/2021		Processos internos		Aperfeiçoamento da gestão administrativa e da governança judiciária			M9.5 - Mapear e aprimorar, anualmente, ao menos 25% dos processos de trabalho das unidades administrativas e judiciais, até 2024.			8		5/8							
INDICADOR		Índice de Processos de Trabalho Mapeados									ABREV		IPTM						
ALVO		Mapear e aprimorar, anualmente, ao menos 25% dos processos de trabalho das unidades administrativas e judiciais, até 2024.																	
METAS																			
PERÍODO BASE		VALOR BASE		VALOR (+ 1 = 2021)		VALOR (+ 1 = 2022)		VALOR (+ 1 = 2023)		VALOR (+ 1 = 2024)		VALOR (+ 1 = 2025)		VALOR (+ 1 = 2026)					
2020		-		25		25		25		25		-		-					
DESCRIÇÃO DO INDICADOR																			
UNIDADE DE MEDIDA			APURAÇÃO		FUNDAMENTOS						INDICADOR BASE								
%											-								
CATEGORIA			<input type="checkbox"/>	Diária	O que mede?	O mapeamento dos processos de trabalho das unidades administrativas e judiciais.													
RESULTADO	<input type="checkbox"/>	Efetividade	Mede efeitos positivos ou negativos na realidade que sofreu intervenção.		<input type="checkbox"/>	Semanal	Quem mede?	Secretaria de Planejamento e Orçamento.											
	<input type="checkbox"/>	Eficácia	Grau de atendimento as metas, regras, requisitos e objetivos planejados.		<input type="checkbox"/>	Quinzenal	Quando mede?	Início dos semestres, referente ao semestre anterior.											
	<input checked="" type="checkbox"/>	Eficiência	Quantidade de recursos empregados → Produtos ou serviços produzidos.		<input type="checkbox"/>	Mensal	Onde mede?	Secretaria de Planejamento e Orçamento.											
AÇÃO	<input type="checkbox"/>	Capacidade	Nível de resposta de uma demanda por unidade de tempo.		<input type="checkbox"/>	Bimestral													
	<input type="checkbox"/>	Custo	Nível de despesa envolvida na execução de projetos ou processos.		<input type="checkbox"/>	Trimestral	Por que mede?	Para aprimorar os processos de trabalho das unidades administrativas e judiciais, até 2024.											
	<input type="checkbox"/>	Tempo	Quantidade de tempo envolvido na execução de projetos ou processos.		<input checked="" type="checkbox"/>	Semestral	Como mede?	= ((Σ dos processos mapeados e aprimorados das unidades administrativas e judiciais) / (total de processos das unidades administrativas e judiciais)) * 100											
	<input type="checkbox"/>	Qualidade	Grau de satisfação com os produtos ou serviços produzidos.		<input type="checkbox"/>	Anual													
CLASSE CNJ- RESOLUÇÃO 76/2009						EXPRESSÃO DO INDICADOR													
<input type="checkbox"/>	<input type="checkbox"/>	<input type="checkbox"/>	<input type="checkbox"/>	<input type="checkbox"/>	<input type="checkbox"/>	<input type="checkbox"/>	Número	<input type="checkbox"/>	Média	<input type="checkbox"/>	Razão	<input checked="" type="checkbox"/>	Proporção	<input type="checkbox"/>	Taxa	<input type="checkbox"/>	Incidência	<input type="checkbox"/>	Prevalência
NI - Número de Indicadores associados à mesma Taxonomia. Ex.: 3NÚMERO- Número do Indicador no contexto do NI. Ex.: 1/3, 2/3 ou 3/3 RAZÃO = Fração na qual o numerador não é parte do denominador. PROPORÇÃO = Fração na qual o numerador é parte do denominador. TAXA = Proporção que muda com o tempo. INCIDÊNCIA = Casos NOVOS sobre o total de observações no tempo. PREVALÊNCIA = Casos EXISTENTES sobre o total de observações no tempo.																			

# FORMULÁRIO DE INDICADOR



TAXONOMIA																							
SETOR / UNIDADE		KPI (INDICADOR CHAVE)		POLARIDADE			NORMA	INDICADOR DE:			ORIGEM	ÂMBITO											
CTJUD		<input checked="" type="checkbox"/>	SIM	<input checked="" type="checkbox"/>	<input type="checkbox"/>	<input type="checkbox"/>	-	<input type="checkbox"/>	<input type="checkbox"/>	<input checked="" type="checkbox"/>	TJBA	ESTADUAL											
		<input type="checkbox"/>	NÃO	MAIOR MELHOR	MENOR MELHOR	IGUAL MELHOR		ESTRATÉGICO	PROJETO	PROCESSO													
		<input type="checkbox"/>	SITUACIONAL	↑↑	↓↓	↔		Estratégico Orientados à visão e aos objetivos estratégicos. Projeto Orientados a monitorar e avaliar a execução de projetos. Processo Orientados ao acompanhamento e à avaliação do desempenho.															
DATA CADASTRO		PERSPECTIVA		MACRODESAFIO			OBJETIVO			NI*	NÚMERO*												
18/06/2021		Processos internos		Aperfeiçoamento da gestão administrativa e da governança judiciária			M9.6 - Implantar a gestão de riscos institucionais, assegurando, anualmente, que no mapeamento de processos das unidades administrativas e judiciais, o tratamento dos riscos identificados seja no patamar mínimo de 90%, até 2026.			8	6/8												
INDICADOR		Índice de Gestão de Risco									ABREV	IGR											
ALVO		Implantar a gestão de riscos institucionais, assegurando, anualmente, que no mapeamento de processos das unidades administrativas e judiciais, o tratamento dos riscos identificados seja no patamar mínimo de 90%, até 2026.																					
METAS																							
PERÍODO BASE		VALOR BASE		VALOR (+ 1 = 2021)		VALOR (+ 1 = 2022)		VALOR (+ 1 = 2023)		VALOR (+ 1 = 2024)		VALOR (+ 1 = 2025)		VALOR (+ 1 = 2026)									
2020		0		90		90		90		90		90		90									
DESCRIÇÃO DO INDICADOR																							
UNIDADE DE MEDIDA			APURAÇÃO		FUNDAMENTOS						INDICADOR BASE												
%											-												
CATEGORIA			<input type="checkbox"/>	Diária	O que mede?	O percentual do tratamento dos riscos identificados no mapeamento de processos das unidades administrativas e judiciais.																	
RESULTADO	<input type="checkbox"/>	Efetividade	Mede efeitos positivos ou negativos na realidade que sofreu intervenção.		<input type="checkbox"/>	Semanal	Quem mede?	Controladoria do Poder Judiciário.															
	<input type="checkbox"/>	Eficácia	Grau de atendimento as metas, regras, requisitos e objetivos planejados.		<input type="checkbox"/>	Quinzenal	Quando mede?	Início dos semestres, referente ao semestre anterior.															
	<input checked="" type="checkbox"/>	Eficiência	Quantidade de recursos empregados → Produtos ou serviços produzidos.		<input type="checkbox"/>	Mensal	Onde mede?	Controladoria do Poder Judiciário.															
AÇÃO	<input type="checkbox"/>	Capacidade	Nível de resposta de uma demanda por unidade de tempo.		<input type="checkbox"/>	Bimestral								Por que mede?	Para verificar se o percentual anual de tratamento dos riscos identificados é de no mínimo de 90%.								
	<input type="checkbox"/>	Custo	Nível de despesa envolvida na execução de projetos ou processos.		<input type="checkbox"/>	Trimestral	Como mede?	= ((Σ dos tratamentos dos riscos) / (total de riscos identificados)) * 100															
	<input type="checkbox"/>	Tempo	Quantidade de tempo envolvido na execução de projetos ou processos.		<input checked="" type="checkbox"/>	Semestral																	
	<input type="checkbox"/>	Qualidade	Grau de satisfação com os produtos ou serviços produzidos.		<input type="checkbox"/>	Anual																	
CLASSE CNJ- RESOLUÇÃO 76/2009						EXPRESSÃO DO INDICADOR																	
<input type="checkbox"/>	<input type="checkbox"/>	<input type="checkbox"/>	<input type="checkbox"/>	<input type="checkbox"/>	<input type="checkbox"/>	<input type="checkbox"/>	Número	<input type="checkbox"/>	Média	<input type="checkbox"/>	Razão	<input checked="" type="checkbox"/>	Proporção	<input type="checkbox"/>	Taxa	<input type="checkbox"/>	Incidência	<input type="checkbox"/>	Prevalência				
<small>NI – Número de Indicadores associados à mesma Taxonomia. Ex.: 3NÚMERO- Número do Indicador no contexto do NI. Ex.: 1/3, 2/3 ou 3/3                      RAZÃO = Fração na qual o numerador não é parte do denominador. PROPORÇÃO = Fração na qual o numerador é parte do denominador. TAXA = Proporção que muda com o tempo. INCIDÊNCIA = Casos NOVOS sobre o total de observações no tempo. PREVALÊNCIA = Casos EXISTENTES sobre o total de observações no tempo.</small>																							

# FORMULÁRIO DE INDICADOR



TRIBUNAL  
DE JUSTIÇA  
DO ESTADO  
DA BAHIA

**SEPLAN**  
SECRETARIA DE PLANEJAMENTO  
PROGRAMAÇÃO E ORÇAMENTO

# FORMULÁRIO DE INDICADOR



TAXONOMIA																									
SETOR / UNIDADE		KPI (INDICADOR CHAVE)		POLARIDADE			NORMA	INDICADOR DE:			ORIGEM		ÂMBITO												
CTJUD		<input checked="" type="checkbox"/>	SIM	<input checked="" type="checkbox"/>	<input type="checkbox"/>	<input type="checkbox"/>	-	<input type="checkbox"/>	<input type="checkbox"/>	<input checked="" type="checkbox"/>	TJBA		ESTADUAL												
		<input type="checkbox"/>	NÃO	MAIOR MELHOR	MENOR MELHOR	IGUAL MELHOR		ESTRATÉGICO	PROJETO	PROCESSO															
		<input type="checkbox"/>	SITUACIONAL	↑↑	↓↓	↔		Estratégico Orientados à visão e aos objetivos estratégicos. Projeto Orientados a monitorar e avaliar a execução de projetos. Processo Orientados ao acompanhamento e à avaliação do desempenho.																	
DATA CADASTRO		PERSPECTIVA			MACRODESAFIO			OBJETIVO			NI*	NÚMERO*													
18/06/2021		Aprendizado e Crescimento			Aperfeiçoamento da gestão administrativa e da governança judiciária			M9.7 - Atender todas as diretrizes técnicas das atividades de auditoria interna governamental do Poder Judiciário, de forma incremental, em ao menos, 10% (dez por cento) anuais, até 2026.			8	7/8													
INDICADOR		Índice de Auditorias Internas										ABREV	IAudInt												
ALVO		Atender todas as diretrizes técnicas das atividades de auditoria interna governamental do Poder Judiciário, de forma incremental, em ao menos, 10% (dez por cento) anuais, até 2026.																							
METAS																									
PERÍODO BASE		VALOR BASE		VALOR (+ 1 = 2021)		VALOR (+ 1 = 2022)		VALOR (+ 1 = 2023)		VALOR (+ 1 = 2024)		VALOR (+ 1 = 2025)		VALOR (+ 1 = 2026)											
2020		40		50		60		70		80		90		100											
DESCRIÇÃO DO INDICADOR																									
UNIDADE DE MEDIDA				APURAÇÃO		FUNDAMENTOS						INDICADOR BASE													
%												-													
CATEGORIA				<input type="checkbox"/>		Diária		O que mede?		O percentual de atendimento de todas as diretrizes das atividades de auditoria interna.															
RESULTADO	<input type="checkbox"/>		Efetividade	Mede efeitos positivos ou negativos na realidade que sofreu intervenção.		<input type="checkbox"/>		Semanal	Quem mede?		Controladoria do Judiciário.														
	<input type="checkbox"/>		Eficácia	Grau de atendimento às metas, regras, requisitos e objetivos planejados.		<input type="checkbox"/>		Quinzenal	Quando mede?		Início dos semestres, referente ao semestre anterior.														
AÇÃO	<input checked="" type="checkbox"/>		Eficiência	Quantidade de recursos empregados → Produtos ou serviços produzidos.		<input type="checkbox"/>		Mensal	Onde mede?		Controladoria do Judiciário.														
	<input type="checkbox"/>		Capacidade	Nível de resposta de uma demanda por unidade de tempo.		<input type="checkbox"/>		Bimestral																	
	<input type="checkbox"/>		Custo	Nível de despesa envolvida na execução de projetos ou processos.		<input type="checkbox"/>		Trimestral	Por que mede?		Para atender todas as diretrizes técnicas das atividades de auditoria interna governamental do Poder Judiciário.														
	<input type="checkbox"/>		Tempo	Quantidade de tempo envolvido na execução de projetos ou processos.		<input checked="" type="checkbox"/>		Semestral	Como mede?		= ((Σ das diretrizes técnicas atendidas das atividades de auditoria interna governamental do PJ) / (total de diretrizes técnicas)) * 100														
<input type="checkbox"/>		Qualidade	Grau de satisfação com os produtos ou serviços produzidos.		<input type="checkbox"/>		Anual																		
CLASSE CNJ- RESOLUÇÃO 76/2009							EXPRESSÃO DO INDICADOR																		
<input type="checkbox"/>		<input type="checkbox"/>		<input type="checkbox"/>		<input type="checkbox"/>		<input type="checkbox"/>		<input type="checkbox"/>		<input type="checkbox"/>		<input type="checkbox"/>											
Insumos, Dotações e Graus de Utilização.		Litigiosidade		Acesso à Justiça		Tempo do Processo		Tabelas Processuais Unificadas		Estrutura do Judiciário		<input type="checkbox"/>	Número	<input type="checkbox"/>	Média	<input type="checkbox"/>	Razão	<input checked="" type="checkbox"/>	Proporção	<input type="checkbox"/>	Taxa	<input type="checkbox"/>	Incidência	<input type="checkbox"/>	Prevalência
NI – Número de Indicadores associados à mesma Taxonomia. Ex.: 3NÚMERO- Número do Indicador no contexto do NI. Ex.: 1/3, 2/3 ou 3/3 RAZÃO = Fração na qual o numerador não é parte do denominador. PROPORÇÃO = Fração na qual o numerador é parte do denominador. TAXA = Proporção que muda com o tempo. INCIDÊNCIA = Casos NOVOS sobre o total de observações no tempo. PREVALÊNCIA = Casos EXISTENTES sobre o total de observações no tempo.																									

# FORMULÁRIO DE INDICADOR



TAXONOMIA															
SETOR / UNIDADE		KPI (INDICADOR CHAVE)		POLARIDADE			NORMA	INDICADOR DE:			ORIGEM	ÂMBITO			
SEPLAN		<input checked="" type="checkbox"/> SIM	<input checked="" type="checkbox"/> MAIOR MELHOR	<input type="checkbox"/> MENOR MELHOR	<input type="checkbox"/> IGUAL MELHOR	-			<input type="checkbox"/> ESTRATÉGICO	<input type="checkbox"/> PROJETO	<input checked="" type="checkbox"/> PROCESSO	EXTERNA	NACIONAL		
		<input type="checkbox"/> NÃO													
		<input type="checkbox"/> SITUACIONAL	↑↑	↓↓	↔										
DATA CADASTRO		PERSPECTIVA		MACRODESAFIO			OBJETIVO			NI*	NÚMERO*				
18/06/2021		Processos internos		Aperfeiçoamento da gestão administrativa e da governança judiciária			M9.8 - Alcançar Nível de Maturidade "Gerenciado" (Conforme Modelo de Maturidade Consagrado de Mercado) em Gestão de Projetos e Processos, até 2026.			8	8/8				
INDICADOR		Índice de Maturidade em Projetos e Processos									ABREV	IMPP			
ALVO		Alcançar Nível de Maturidade "Gerenciado" (Conforme Modelo de Maturidade Consagrado de Mercado) em Gestão de Projetos e Processos, até 2026.													
METAS															
PERÍODO BASE		VALOR BASE		VALOR (+ 1 = 2021)		VALOR (+ 1 = 2022)		VALOR (+ 1 = 2023)		VALOR (+ 1 = 2024)		VALOR (+ 1 = 2025)		VALOR (+ 1 = 2026)	
2020		2,98		3,09		3,21		3,36		3,68		3,79		4,00	
DESCRIÇÃO DO INDICADOR															
UNIDADE DE MEDIDA				APURAÇÃO		FUNDAMENTOS						INDICADOR BASE			
%												-			
CATEGORIA				<input type="checkbox"/> Diária		O que mede?		O nível de maturidade em gestão de projetos e processos.							
RESULTADO	<input type="checkbox"/>	Efetividade <small>Mede efeitos positivos ou negativos na realidade que sofreu intervenção.</small>		<input type="checkbox"/> Semanal		Quem mede?		Secretaria de Planejamento e Orçamento.							
	<input type="checkbox"/>	Eficácia <small>Grau de atendimento as metas, regras, requisitos e objetivos planejados.</small>		<input type="checkbox"/> Quinzenal		Quando mede?		Primeiro semestre referente ao ano anterior.							
AÇÃO	<input checked="" type="checkbox"/>	Eficiência <small>Quantidade de recursos empregados → Produtos ou serviços produzidos.</small>		<input type="checkbox"/> Mensal		Onde mede?		Secretaria de Planejamento e Orçamento.							
	<input type="checkbox"/>	Capacidade <small>Nível de resposta de uma demanda por unidade de tempo.</small>		<input type="checkbox"/> Bimestral											
	<input type="checkbox"/>	Custo <small>Nível de despesa envolvida na execução de projetos ou processos.</small>		<input type="checkbox"/> Trimestral		Por que mede?		Para alcançar o Nível de Maturidade "Gerenciado" (Conforme Modelo de Maturidade Consagrado de Mercado) em Gestão de Projetos e Processos.							
	<input type="checkbox"/>	Tempo <small>Quantidade de tempo envolvido na execução de projetos ou processos.</small>		<input type="checkbox"/> Semestral		Como mede?		= Projetos (Modelo de Prado) e Processos (Modelo de Paul Harmon) = Nível 4 – Gerenciado 3,08 (Projetos) 2,87 (Processos) – Com projeção proporcional aos períodos de pesquisa até o alvo de 4,00							
<input type="checkbox"/>	Qualidade <small>Grau de satisfação com os produtos ou serviços produzidos.</small>		<input checked="" type="checkbox"/> Anual												
CLASSE CNJ- RESOLUÇÃO 76/2009						EXPRESSÃO DO INDICADOR									
<input type="checkbox"/>	<input type="checkbox"/>	<input type="checkbox"/>	<input type="checkbox"/>	<input type="checkbox"/>	<input type="checkbox"/>	<input type="checkbox"/>	<input type="checkbox"/>	<input type="checkbox"/>	<input type="checkbox"/>	<input type="checkbox"/>	<input type="checkbox"/>	<input type="checkbox"/>	<input checked="" type="checkbox"/>	<input type="checkbox"/>	<input type="checkbox"/>
Insumos, Dotações e Graus de Utilização.		Litigiosidade	Acesso à Justiça	Tempo do Processo	Tabelas Processuais Unificadas	Estrutura do Judiciário	Número	Média	Razão	Proporção	Taxa	Incidência	Prevalência		
<small>NI – Número de Indicadores associados à mesma Taxonomia. Ex.: 3NÚMERO – Número do Indicador no contexto do NI. Ex.: 1/3, 2/3 ou 3/3  RAZÃO = Fração na qual o numerador não é parte do denominador. PROPORÇÃO = Fração na qual o numerador é parte do denominador. TAXA = Proporção que muda com o tempo. INCIDÊNCIA = Casos NOVOS sobre o total de observações no tempo. PREVALÊNCIA = Casos EXISTENTES sobre o total de observações no tempo.</small>															



## MACRODESAFIO

# APERFEIÇOAMENTO DA GESTÃO DE PESSOAS

# FORMULÁRIO DE INDICADOR



TAXONOMIA																				
SETOR / UNIDADE		KPI (INDICADOR CHAVE)		POLARIDADE			NORMA	INDICADOR DE:			ORIGEM		ÂMBITO							
SEGESP		<input checked="" type="checkbox"/>	SIM	<input checked="" type="checkbox"/>	<input type="checkbox"/>	<input type="checkbox"/>	RESOLUÇÃO CNJ N°207/2015 RESOLUÇÃO CNJ N°351/2020	<input type="checkbox"/>	<input type="checkbox"/>	<input checked="" type="checkbox"/>	CNJ		NACIONAL							
		<input type="checkbox"/>	NÃO	MAIOR MELHOR	MENOR MELHOR	IGUAL MELHOR		ESTRATÉGICO	PROJETO	PROCESSO										
		<input type="checkbox"/>	SITUACIONAL	↑↑	↓↓	↔		<small>Estratégico</small> Orientados à visão e aos objetivos estratégicos. <small>Projeto</small> Orientados a monitorar e avaliar a execução de projetos. <small>Processo</small> Orientados ao acompanhamento e à avaliação do desempenho.												
DATA CADASTRO		PERSPECTIVA			MACRODESAFIO			OBJETIVO			NI*		NÚMERO*							
18/06/2021		Aprendizado e Crescimento			Aperfeiçoamento da Gestão de Pessoas			M10.1 - Promover, anualmente, até 2026, em número mínimo de: 02 ações relativas valorização de magistrados e servidores; 02 ações de promoção da saúde; 02 ações de qualidade de vida no trabalho; 02 ações de integração; 02 ações relativas ao enfrentamento do Assédio Moral, do Assédio Sexual e da Discriminação.			8		1/8							
INDICADOR		Índice de Ações de Gestão de Pessoas										ABREV		IAGP						
ALVO		Promover, anualmente, até 2026, em número mínimo de: 02 ações relativas valorização de magistrados e servidores; 02 ações de promoção da saúde; 02 ações de qualidade de vida no trabalho; 02 ações de integração; 02 ações relativas ao enfrentamento do Assédio Moral, do Assédio Sexual e da Discriminação.																		
METAS																				
PERÍODO BASE		VALOR BASE		VALOR (+ 1 = 2021)		VALOR (+ 1 = 2022)		VALOR (+ 1 = 2023)		VALOR (+ 1 = 2024)		VALOR (+ 1 = 2025)		VALOR (+ 1 = 2026)						
2020		0 - 0 - 0 - 0 - 0		2 - 2 - 2 - 2 - 2		2 - 2 - 2 - 2 - 2		2 - 2 - 2 - 2 - 2		2 - 2 - 2 - 2 - 2		2 - 2 - 2 - 2 - 2		2 - 2 - 2 - 2 - 2						
DESCRIÇÃO DO INDICADOR																				
UNIDADE DE MEDIDA				APURAÇÃO		FUNDAMENTOS						INDICADOR BASE								
UNIDADE												-								
CATEGORIA				<input type="checkbox"/>	Diária	O que mede?	As ações relativas à valorização de magistrados e servidores, promoção da saúde, qualidade de vida no trabalho, integração e ao enfrentamento do Assédio Moral, do Assédio Sexual e da Discriminação implantadas.													
RESULTADO	<input type="checkbox"/>	Efetividade	Mede efeitos positivos ou negativos na realidade que sofreu intervenção.	<input type="checkbox"/>	Semanal	Quem mede?	Secretaria de Gestão de Pessoas.													
	<input type="checkbox"/>	Eficácia	Grau de atendimento as metas, regras, requisitos e objetivos planejados.	<input type="checkbox"/>	Quinzenal	Quando mede?	Início dos semestres, referente ao semestre anterior.													
AÇÃO	<input checked="" type="checkbox"/>	Eficiência	Quantidade de recursos empregados → Produtos ou serviços produzidos.	<input type="checkbox"/>	Mensal	Onde mede?	Secretaria de Gestão de Pessoas.													
	<input checked="" type="checkbox"/>	Capacidade	Nível de resposta de uma demanda por unidade de tempo.	<input type="checkbox"/>	Bimestral															
	<input type="checkbox"/>	Custo	Nível de despesa envolvida na execução de projetos ou processos.	<input type="checkbox"/>	Trimestral	Por que mede?	Para aprimorar ações relativas à valorização de magistrados e servidores, promoção da saúde, qualidade de vida no trabalho, integração e ao enfrentamento do Assédio Moral, do Assédio Sexual e da Discriminação.													
	<input type="checkbox"/>	Tempo	Quantidade de tempo envolvido na execução de projetos ou processos.	<input checked="" type="checkbox"/>	Semestral	Como mede?	= Σ das ações relativas valorização de magistrados e servidores; Σ das ações de promoção da saúde; Σ das ações de qualidade de vida no trabalho; Σ das ações de integração; Σ das ações relativas ao enfrentamento do Assédio Moral, do Assédio Sexual e da Discriminação													
<input type="checkbox"/>	Qualidade	Grau de satisfação com os produtos ou serviços produzidos.	<input type="checkbox"/>	Anual																
CLASSE CNJ- RESOLUÇÃO 76/2009							EXPRESSÃO DO INDICADOR													
<input type="checkbox"/>	<input type="checkbox"/>	<input type="checkbox"/>	<input type="checkbox"/>	<input type="checkbox"/>	<input type="checkbox"/>	<input type="checkbox"/>	<input checked="" type="checkbox"/>	Número	<input type="checkbox"/>	Média	<input type="checkbox"/>	Razão	<input type="checkbox"/>	Proporção	<input type="checkbox"/>	Taxa	<input type="checkbox"/>	Incidência	<input type="checkbox"/>	Prevalência
<small>NI</small> – Número de Indicadores associados à mesma Taxonomia. Ex.: 3NÚMERO- Número do Indicador no contexto do NI. Ex.: 1/3, 2/3 ou 3/3 <small>RAZÃO</small> = Fração na qual o numerador não é parte do denominador. <small>PROPORÇÃO</small> = Fração na qual o numerador é parte do denominador. <small>TAXA</small> = Proporção que muda com o tempo. <small>INCIDÊNCIA</small> = Casos NOVOS sobre o total de observações no tempo. <small>PREVALÊNCIA</small> = Casos EXISTENTES sobre o total de observações no tempo.																				

# FORMULÁRIO DE INDICADOR



TAXONOMIA																			
SETOR / UNIDADE		KPI (INDICADOR CHAVE)		POLARIDADE			NORMA	INDICADOR DE:			ORIGEM	ÂMBITO							
SEGESP		<input checked="" type="checkbox"/>	SIM	<input type="checkbox"/>	<input type="checkbox"/>	<input checked="" type="checkbox"/>	Resolução CNJ nº 227/2016	<input type="checkbox"/>	<input type="checkbox"/>	<input checked="" type="checkbox"/>	CNJ	NACIONAL							
		<input type="checkbox"/>	NÃO	MAIOR MELHOR	MENOR MELHOR	IGUAL MELHOR		ESTRATÉGICO	PROJETO	PROCESSO									
		<input type="checkbox"/>	SITUACIONAL	↑↑	↓↓	↔		Estratégico Orientados à visão e aos objetivos estratégicos. Projeto Orientados a monitorar e avaliar a execução de projetos. Processo Orientados ao acompanhamento e à avaliação do desempenho.											
DATA CADASTRO		PERSPECTIVA		MACRODESAFIO			OBJETIVO			NI*	NÚMERO*								
18/06/2021		Aprendizado e crescimento		Aperfeiçoamento da gestão de pessoas			M10.2 - Implantar o regime de teletrabalho, até 2021.			8	2/8								
INDICADOR		Índice de Teletrabalho									ABREV	ITT							
ALVO		Implantar o regime de teletrabalho, até 2021.																	
METAS																			
PERÍODO BASE		VALOR BASE		VALOR (+ 1 = 2021)		VALOR (+ 1 = 2022)		VALOR (+ 1 = 2023)		VALOR (+ 1 = 2024)		VALOR (+ 1 = 2025)		VALOR (+ 1 = 2026)					
2020		0		100		-		-		-		-		-					
DESCRIÇÃO DO INDICADOR																			
UNIDADE DE MEDIDA			APURAÇÃO			FUNDAMENTOS					INDICADOR BASE								
%											-								
CATEGORIA			<input type="checkbox"/>			O que mede?					A implantação do regime de teletrabalho.								
RESULTADO	<input type="checkbox"/>	Efetividade	Mede efeitos positivos ou negativos na realidade que sofreu intervenção.		<input type="checkbox"/>	Diária	O que mede?		A implantação do regime de teletrabalho.										
	<input type="checkbox"/>	Eficácia	Grau de atendimento as metas, regras, requisitos e objetivos planejados.		<input type="checkbox"/>	Semanal	Quem mede?		Secretaria de Gestão de Pessoas.										
	<input checked="" type="checkbox"/>	Eficiência	Quantidade de recursos empregados → Produtos ou serviços produzidos.		<input type="checkbox"/>	Quinzenal	Quando mede?		Início dos semestres, referente ao semestre anterior.										
AÇÃO	<input type="checkbox"/>	Capacidade	Nível de resposta de uma demanda por unidade de tempo.		<input type="checkbox"/>	Mensal	Onde mede?		Secretaria de Gestão de Pessoas.										
	<input type="checkbox"/>	Custo	Nível de despesa envolvida na execução de projetos ou processos.		<input type="checkbox"/>	Bimestral	Por que mede?		Para monitorar o nível de implantação do projeto do regime de teletrabalho.										
	<input type="checkbox"/>	Tempo	Quantidade de tempo envolvido na execução de projetos ou processos.		<input checked="" type="checkbox"/>	Semestral	Como mede?		= [ ((Σ de entregas realizadas) / (Σ de entregas planejadas)) * 100 ] do projeto de implantação do regime de teletrabalho										
	<input type="checkbox"/>	Qualidade	Grau de satisfação com os produtos ou serviços produzidos.		<input type="checkbox"/>	Anual													
CLASSE CNJ- RESOLUÇÃO 76/2009						EXPRESSÃO DO INDICADOR													
<input type="checkbox"/>	<input type="checkbox"/>	<input type="checkbox"/>	<input type="checkbox"/>	<input type="checkbox"/>	<input type="checkbox"/>	<input type="checkbox"/>	Número	<input type="checkbox"/>	Média	<input type="checkbox"/>	Razão	<input checked="" type="checkbox"/>	Proporção	<input type="checkbox"/>	Taxa	<input type="checkbox"/>	Incidência	<input type="checkbox"/>	Prevalência
NI – Número de Indicadores associados à mesma Taxonomia. Ex.: 3    NÚMERO- Número do Indicador no contexto do NI. Ex.: 1/3, 2/3 ou 3/3 RAZÃO = Fração na qual o numerador não é parte do denominador. PROPORÇÃO = Fração na qual o numerador é parte do denominador. TAXA = Proporção que muda com o tempo. INCIDÊNCIA = Casos NOVOS sobre o total de observações no tempo. PREVALÊNCIA = Casos EXISTENTES sobre o total de observações no tempo.																			

# FORMULÁRIO DE INDICADOR



TAXONOMIA																				
SETOR / UNIDADE		KPI (INDICADOR CHAVE)		POLARIDADE			NORMA	INDICADOR DE:			ORIGEM	ÂMBITO								
SEGESP		<input checked="" type="checkbox"/>	SIM	<input type="checkbox"/>	<input type="checkbox"/>	<input checked="" type="checkbox"/>	Resolução CNJ nº 207/2015	<input type="checkbox"/>	<input type="checkbox"/>	<input checked="" type="checkbox"/>	INTERNO	PJBA								
		<input type="checkbox"/>	NÃO	MAIOR MELHOR	MENOR MELHOR	IGUAL MELHOR		ESTRATÉGICO	PROJETO	PROCESSO										
		<input type="checkbox"/>	SITUACIONAL	↑↑	↓↓	↔		Estratégico Orientados à visão e aos objetivos estratégicos. Projeto Orientados a monitorar e avaliar a execução de projetos. Processo Orientados ao acompanhamento e à avaliação do desempenho.												
DATA CADASTRO		PERSPECTIVA		MACRODESAFIO			OBJETIVO			NI*	NÚMERO*									
18/06/2021		Aprendizado e crescimento		Aperfeiçoamento da gestão de pessoas			M10.3 - Possuir programa de Segurança, Saúde e Ambiente no Trabalho, até 2026.			8	5/8									
INDICADOR		Índice de Segurança, Saúde e Ambiente no Trabalho									ABREV	ISSA								
ALVO		Possuir programa de Segurança, Saúde e Ambiente no Trabalho, até 2026.																		
METAS																				
PERÍODO BASE		VALOR BASE		VALOR (+ 1 = 2021)		VALOR (+ 1 = 2022)		VALOR (+ 1 = 2023)		VALOR (+ 1 = 2024)		VALOR (+ 1 = 2025)		VALOR (+ 1 = 2026)						
2020		-		5		10		20		40		80		100						
DESCRIÇÃO DO INDICADOR																				
UNIDADE DE MEDIDA				APURAÇÃO		FUNDAMENTOS						INDICADOR BASE								
%												-								
CATEGORIA				<input type="checkbox"/>	Diária	O que mede?	A implantação do Programa de Segurança, Saúde e Ambiente no Trabalho implantado no TJBA.													
RESULTADO	<input type="checkbox"/>	Efetividade	Mede efeitos positivos ou negativos na realidade que sofreu intervenção.	<input type="checkbox"/>	Semanal	Quem mede?	Secretaria de Gestão de Pessoas.													
	<input type="checkbox"/>	Eficácia	Grau de atendimento as metas, regras, requisitos e objetivos planejados.	<input type="checkbox"/>	Quinzenal	Quando mede?	Primeiro semestre referente ao ano anterior.													
	<input checked="" type="checkbox"/>	Eficiência	Quantidade de recursos empregados → Produtos ou serviços produzidos.	<input type="checkbox"/>	Mensal	Onde mede?	Secretaria de Gestão de Pessoas.													
AÇÃO	<input type="checkbox"/>	Capacidade	Nível de resposta de uma demanda por unidade de tempo.	<input type="checkbox"/>	Bimestral								Por que mede?	Para monitorar o nível de implantação do programa de Segurança, Saúde e Ambiente no Trabalho.						
	<input type="checkbox"/>	Custo	Nível de despesa envolvida na execução de projetos ou processos.	<input type="checkbox"/>	Trimestral	Como mede?	= [ ((Σ de entregas realizadas) / (Σ de entregas planejadas)) * 100 ] do projeto de implantação do programa de Segurança, Saúde, e Ambiente de Trabalho													
	<input type="checkbox"/>	Tempo	Quantidade de tempo envolvido na execução de projetos ou processos.	<input type="checkbox"/>	Semestral															
	<input type="checkbox"/>	Qualidade	Grau de satisfação com os produtos ou serviços produzidos.	<input checked="" type="checkbox"/>	Anual															
CLASSE CNJ- RESOLUÇÃO 76/2009							EXPRESSÃO DO INDICADOR													
<input type="checkbox"/>	<input type="checkbox"/>	<input type="checkbox"/>	<input type="checkbox"/>	<input type="checkbox"/>	<input type="checkbox"/>	<input type="checkbox"/>	<input type="checkbox"/>	Número	<input type="checkbox"/>	Média	<input type="checkbox"/>	Razão	<input checked="" type="checkbox"/>	Proporção	<input type="checkbox"/>	Taxa	<input type="checkbox"/>	Incidência	<input type="checkbox"/>	Prevalência
NI – Número de Indicadores associados à mesma Taxonomia. Ex.:3NÚMERO- Número do Indicador no contexto do NI. Ex.: 1/3, 2/3 ou 3/3 RAZÃO = Fração na qual o numerador não é parte do denominador. PROPORÇÃO = Fração na qual o numerador é parte do denominador. TAXA = Proporção que muda com o tempo. INCIDÊNCIA = Casos NOVOS sobre o total de observações no tempo. PREVALÊNCIA = Casos EXISTENTES sobre o total de observações no tempo.																				

# FORMULÁRIO DE INDICADOR



TRIBUNAL DE JUSTIÇA DO ESTADO DA BAHIA

**SEPLAN**  
SECRETARIA DE PLANEJAMENTO  
PROGRAMAÇÃO E ORÇAMENTO

TAXONOMIA																				
SETOR / UNIDADE		KPI (INDICADOR CHAVE)		POLARIDADE			NORMA	INDICADOR DE:			ORIGEM	ÂMBITO								
SEGESP		<input checked="" type="checkbox"/>	SIM	<input type="checkbox"/>	<input type="checkbox"/>	<input checked="" type="checkbox"/>	Resolução CNJ nº 240/2016	<input type="checkbox"/>	<input type="checkbox"/>	<input checked="" type="checkbox"/>	INTERNO	PJBA								
		<input type="checkbox"/>	NÃO	MAIOR MELHOR	MENOR MELHOR	IGUAL MELHOR		ESTRATÉGICO	PROJETO	PROCESSO										
		<input type="checkbox"/>	SITUACIONAL	↑↑	↓↓	↔		Estratégico Orientados à visão e aos objetivos estratégicos. Projeto Orientados a monitorar e avaliar a execução de projetos. Processo Orientados ao acompanhamento e à avaliação do desempenho.												
DATA CADASTRO		PERSPECTIVA		MACRODESAFIO			OBJETIVO			NI*	NÚMERO*									
18/06/2021		Aprendizado e crescimento		Aperfeiçoamento da gestão de pessoas			M10.4 - Implantar a Gestão de Competências, até 2026.			8	6/8									
INDICADOR		Índice de Gestão de Competências									ABREV	IGC								
ALVO		Implantar a Gestão de Competências, até 2026.																		
METAS																				
PERÍODO BASE		VALOR BASE		VALOR (+ 1 = 2021)		VALOR (+ 1 = 2022)		VALOR (+ 1 = 2023)		VALOR (+ 1 = 2024)		VALOR (+ 1 = 2025)		VALOR (+ 1 = 2026)						
2020		0		5		10		20		40		80		100						
DESCRIÇÃO DO INDICADOR																				
UNIDADE DE MEDIDA			APURAÇÃO			FUNDAMENTOS					INDICADOR BASE									
%											-									
CATEGORIA			<input type="checkbox"/>			O que mede?					A Gestão de Competência implantada no TJBA.									
RESULTADO	<input type="checkbox"/>	Efetividade	Mede efeitos positivos ou negativos na realidade que sofreu intervenção.		<input type="checkbox"/>	Diária	O que mede?		A Gestão de Competência implantada no TJBA.											
	<input type="checkbox"/>	Eficácia	Grau de atendimento as metas, regras, requisitos e objetivos planejados.		<input type="checkbox"/>	Semanal	Quem mede?		Secretaria de Gestão de Pessoas.											
	<input checked="" type="checkbox"/>	Eficiência	Quantidade de recursos empregados → Produtos ou serviços produzidos.		<input type="checkbox"/>	Quinzenal	Quando mede?		Início dos semestres, referente ao semestre anterior.											
AÇÃO	<input type="checkbox"/>	Capacidade	Nível de resposta de uma demanda por unidade de tempo.		<input type="checkbox"/>	Mensal	Onde mede?		Secretaria de Gestão de Pessoas.											
	<input type="checkbox"/>	Custo	Nível de despesa envolvida na execução de projetos ou processos.		<input type="checkbox"/>	Bimestral	Por que mede?		Para monitorar o nível de entregas da implantação do projeto de Gestão de Competência.											
	<input type="checkbox"/>	Tempo	Quantidade de tempo envolvido na execução de projetos ou processos.		<input checked="" type="checkbox"/>	Trimestral	Como mede?		= [ ((Σ de entregas realizadas) / (Σ de entregas planejadas)) * 100 ] do projeto de implantação da Gestão de Competências											
	<input type="checkbox"/>	Qualidade	Grau de satisfação com os produtos ou serviços produzidos.		<input type="checkbox"/>	Semestral														
<input type="checkbox"/>		<input type="checkbox"/>	<input type="checkbox"/>	<input type="checkbox"/>	<input type="checkbox"/>	<input type="checkbox"/>	<input type="checkbox"/>	<input type="checkbox"/>	<input type="checkbox"/>	<input type="checkbox"/>	<input type="checkbox"/>	<input type="checkbox"/>	<input type="checkbox"/>							
CLASSE CNJ- RESOLUÇÃO 76/2009						EXPRESSÃO DO INDICADOR														
Insumos, Dotações e Graus de Utilização.		Litigiosidade	Acesso à Justiça	Tempo do Processo	Tabelas Processuais Unificadas	Estrutura do Judiciário	<input type="checkbox"/>	Número	<input type="checkbox"/>	Média	<input type="checkbox"/>	Razão	<input checked="" type="checkbox"/>	Proporção	<input type="checkbox"/>	Taxa	<input type="checkbox"/>	Incidência	<input type="checkbox"/>	Prevalência
NI – Número de Indicadores associados à mesma Taxonomia. Ex.: 3    NÚMERO- Número do Indicador no contexto do NI. Ex.: 1/3, 2/3 ou 3/3 RAZÃO = Fração na qual o numerador não é parte do denominador. PROPORÇÃO = Fração na qual o numerador é parte do denominador. TAXA = Proporção que muda com o tempo. INCIDÊNCIA = Casos NOVOS sobre o total de observações no tempo. PREVALÊNCIA = Casos EXISTENTES sobre o total de observações no tempo.																				

# FORMULÁRIO DE INDICADOR



TRIBUNAL DE JUSTIÇA DO ESTADO DA BAHIA

**SEPLAN**  
SECRETARIA DE PLANEJAMENTO  
PROGRAMAÇÃO E ORÇAMENTO

TAXONOMIA																					
SETOR / UNIDADE		KPI (INDICADOR CHAVE)		POLARIDADE			NORMA	INDICADOR DE:			ORIGEM	ÂMBITO									
SEGESP		<input checked="" type="checkbox"/>	SIM	<input type="checkbox"/>	<input type="checkbox"/>	<input checked="" type="checkbox"/>	RESOLUÇÃO CNJ Nº 219/2016	<input type="checkbox"/>	<input type="checkbox"/>	<input checked="" type="checkbox"/>	CNJ	NACIONAL									
		<input type="checkbox"/>	NÃO	MAIOR MELHOR	MENOR MELHOR	IGUAL MELHOR		ESTRATÉGICO	PROJETO	PROCESSO											
		<input type="checkbox"/>	SITUACIONAL	↑↑	↓↓	↔		<small>Estratégico</small> Orientados à visão e aos objetivos estratégicos. <small>Projeto</small> Orientados a monitorar e avaliar a execução de projetos. <small>Processo</small> Orientados ao acompanhamento e à avaliação do desempenho.													
DATA CADASTRO		PERSPECTIVA			MACRODESAFIO			OBJETIVO			NI*	NÚMERO*									
18/06/2021		Aprendizado e Crescimento			Aperfeiçoamento da Gestão de Pessoas			M10.5 - Adequar, anualmente, força de trabalho que garanta às áreas quadro mínimo ao atendimento da demanda, até 2026.			8	5/8									
INDICADOR		Índice de Força de Trabalho										ABREV	IFT								
ALVO		Adequar, anualmente, força de trabalho que garanta às áreas quadro mínimo ao atendimento da demanda, até 2026.																			
METAS																					
PERÍODO BASE		VALOR BASE		VALOR (+ 1 = 2021)		VALOR (+ 1 = 2022)		VALOR (+ 1 = 2023)		VALOR (+ 1 = 2024)		VALOR (+ 1 = 2025)		VALOR (+ 1 = 2026)							
2020		0		100		100		100		100		100		100							
DESCRIÇÃO DO INDICADOR																					
UNIDADE DE MEDIDA			APURAÇÃO		FUNDAMENTOS						INDICADOR BASE										
%											-										
CATEGORIA			<input type="checkbox"/>	Diária	O que mede?	A Força de Trabalho adequada às áreas.															
RESULTADO	<input type="checkbox"/>	Efetividade	Mede efeitos positivos ou negativos na realidade que sofreu intervenção.		<input type="checkbox"/>	Semanal	Quem mede?	Secretaria de Gestão de Pessoas.													
	<input type="checkbox"/>	Eficácia	Grau de atendimento as metas, regras, requisitos e objetivos planejados.		<input type="checkbox"/>	Quinzenal	Quando mede?	Início dos semestres, referente ao semestre anterior.													
	<input checked="" type="checkbox"/>	Eficiência	Quantidade de recursos empregados → Produtos ou serviços produzidos.		<input type="checkbox"/>	Mensal	Onde mede?	Secretaria de Gestão de Pessoas.													
AÇÃO	<input type="checkbox"/>	Capacidade	Nível de resposta de uma demanda por unidade de tempo.		<input type="checkbox"/>	Bimestral								Por que mede?	Para garantir Força de Trabalho mínima adequada ao atendimento da demanda.						
	<input type="checkbox"/>	Custo	Nível de despesa envolvida na execução de projetos ou processos.		<input type="checkbox"/>	Trimestral	Como mede?	= ((Σ das unidades adequadas) / (total das unidades no período-base)) * 100													
	<input type="checkbox"/>	Tempo	Quantidade de tempo envolvido na execução de projetos ou processos.		<input checked="" type="checkbox"/>	Semestral															
	<input type="checkbox"/>	Qualidade	Grau de satisfação com os produtos ou serviços produzidos.		<input type="checkbox"/>	Anual															
CLASSE CNJ- RESOLUÇÃO 76/2009						EXPRESSÃO DO INDICADOR															
<input type="checkbox"/>	<input type="checkbox"/>	<input type="checkbox"/>	<input type="checkbox"/>	<input type="checkbox"/>	<input type="checkbox"/>	<input type="checkbox"/>	Número	<input type="checkbox"/>	Média	<input type="checkbox"/>	Razão	<input checked="" type="checkbox"/>	Proporção	<input type="checkbox"/>	Taxa	<input type="checkbox"/>	Incidência	<input type="checkbox"/>	Prevalência		
Insumos, Dotações e Graus de Utilização.		Litigiosidade		Acesso à Justiça		Tempo do Processo		Tabelas Processuais Unificadas		Estrutura do Judiciário											
<small>NI</small> – Número de Indicadores associados à mesma Taxonomia. Ex.: 3NÚMERO- Número do Indicador no contexto do NI. Ex.: 1/3, 2/3 ou 3/3 <small>RAZÃO</small> = Fração na qual o numerador não é parte do denominador. <small>PROPORÇÃO</small> = Fração na qual o numerador é parte do denominador. <small>TAXA</small> = Proporção que muda com o tempo. <small>INCIDÊNCIA</small> = Casos <u>NOVOS</u> sobre o total de observações no tempo. <small>PREVALÊNCIA</small> = Casos <u>EXISTENTES</u> sobre o total de observações no tempo.																					

# FORMULÁRIO DE INDICADOR



TAXONOMIA																			
SETOR/UNIDADE	KPI (INDICADOR CHAVE)		POLARIDADE			NORMA	INDICADOR DE:			ORIGEM	ÂMBITO								
UNICORP	<input checked="" type="checkbox"/>	SIM	<input checked="" type="checkbox"/>	<input type="checkbox"/>	<input type="checkbox"/>	Resoluções CNJ nº 192/2014 e nº 159/2012	<input type="checkbox"/>	<input type="checkbox"/>	<input checked="" type="checkbox"/>	INTERNO	PJBA								
	<input type="checkbox"/>	NÃO	MAIOR MELHOR	MENOR MELHOR	IGUAL MELHOR		ESTRATÉGICO	PROJETO	PROCESSO										
	<input type="checkbox"/>	SITUACIONAL	↑↑	↓↓	↔		Estratégico Orientados à visão e aos objetivos estratégicos. Projeto Orientados a monitorar e avaliar a execução de projetos. Processo Orientados ao acompanhamento e à avaliação do desempenho.												
DATA CADASTRO	PERSPECTIVA		MACRODESAFIO			OBJETIVO			NI*	NÚMERO*									
18/06/2021	Aprendizado e crescimento		Aperfeiçoamento da gestão de pessoas			M10.6 - Executar, anualmente, ao menos 50% das capacitações planejadas no Plano de Capacitação, até 2026.			8	7/8									
INDICADOR	Índice de Plano de Capacitação									ABREV	IPC								
ALVO	Executar, anualmente, ao menos 50% das capacitações planejadas no Plano de Capacitação, até 2026.																		
METAS																			
PERÍODO BASE	VALOR BASE	VALOR (+ 1 = 2021)	VALOR (+ 1 = 2022)	VALOR (+ 1 = 2023)	VALOR (+ 1 = 2024)	VALOR (+ 1 = 2025)	VALOR (+ 1 = 2026)												
2020	-	50	50	50	50	50	50												
DESCRIÇÃO DO INDICADOR																			
UNIDADE DE MEDIDA		APURAÇÃO		FUNDAMENTOS						INDICADOR BASE									
%										-									
CATEGORIA		<input type="checkbox"/>	Diária	O que mede?	As capacitações planejadas e executadas no Plano de Capacitação.														
RESULTADO	<input type="checkbox"/>	Efetividade	Mede efeitos positivos ou negativos na realidade que sofreu intervenção.	<input type="checkbox"/>	Semanal	Quem mede?	Universidade Corporativa do TJBA.												
	<input type="checkbox"/>	Eficácia	Grau de atendimento as metas, regras, requisitos e objetivos planejados.	<input type="checkbox"/>	Quinzenal	Quando mede?	Início dos semestres, referente ao semestre anterior.												
AÇÃO	<input checked="" type="checkbox"/>	Eficiência	Quantidade de recursos empregados → Produtos ou serviços produzidos.	<input type="checkbox"/>	Mensal	Onde mede?	Universidade Corporativa do TJBA .												
	<input type="checkbox"/>	Capacidade	Nível de resposta de uma demanda por unidade de tempo.	<input type="checkbox"/>	Bimestral														
	<input type="checkbox"/>	Custo	Nível de despesa envolvida na execução de projetos ou processos.	<input type="checkbox"/>	Trimestral	Por que mede?	Para verificação do percentual de capacitações realizadas no Plano de Capacitação.												
	<input type="checkbox"/>	Tempo	Quantidade de tempo envolvido na execução de projetos ou processos.	<input checked="" type="checkbox"/>	Semestral	Como mede?	= ((Σ das capacitações realizadas no Plano de Capacitação) / (total de capacitações planejadas)) * 100												
<input type="checkbox"/>	Qualidade	Grau de satisfação com os produtos ou serviços produzidos.	<input type="checkbox"/>	Anual															
CLASSE CNJ- RESOLUÇÃO 76/2009						EXPRESSÃO DO INDICADOR													
<input type="checkbox"/>	<input type="checkbox"/>	<input type="checkbox"/>	<input type="checkbox"/>	<input type="checkbox"/>	<input type="checkbox"/>	<input type="checkbox"/>	Número	<input type="checkbox"/>	Média	<input type="checkbox"/>	Razão	<input type="checkbox"/>	Proporção	<input type="checkbox"/>	Taxa	<input type="checkbox"/>	Incidência	<input checked="" type="checkbox"/>	Prevalência
NI – Número de Indicadores associados à mesma Taxonomia. Ex.: 3    NÚMERO- Número do Indicador no contexto do NI. Ex.: 1/3, 2/3 ou 3/3 RAZÃO = Fração na qual o numerador não é parte do denominador. PROPORÇÃO = Fração na qual o numerador é parte do denominador. TAXA = Proporção que muda com o tempo. INCIDÊNCIA = Casos NOVOS sobre o total de observações no tempo. PREVALÊNCIA = Casos EXISTENTES sobre o total de observações no tempo.																			

# FORMULÁRIO DE INDICADOR



TAXONOMIA																				
SETOR / UNIDADE		KPI (INDICADOR CHAVE)		POLARIDADE			NORMA	INDICADOR DE:			ORIGEM	ÂMBITO								
UNICORP		<input checked="" type="checkbox"/> SIM	<input type="checkbox"/> NÃO	<input checked="" type="checkbox"/> MAIOR MELHOR	<input type="checkbox"/> MENOR MELHOR	<input type="checkbox"/> IGUAL MELHOR	LEI Nº 14.040 DE 20 DE DEZEMBRO DE 2018	<input type="checkbox"/> ESTRATÉGICO	<input type="checkbox"/> PROJETO	<input checked="" type="checkbox"/> PROCESSO	INTERNO	PJBA								
		<input type="checkbox"/> SITUACIONAL	↑↑	↓↓	↔	Estratégico Orientados à visão e aos objetivos estratégicos. Projeto Orientados a monitorar e avaliar a execução de projetos. Processo Orientados ao acompanhamento e à avaliação do desempenho.														
		DATA CADASTRO		PERSPECTIVA		MACRODESAFIO			OBJETIVO				NI*	NÚMERO*						
18/06/2021		Aprendizado e crescimento		Aperfeiçoamento da gestão de pessoas			M10.8 - Incrementar, anualmente, ao menos 2 (dois) pontos percentuais, as capacitações ofertadas com uso de instrutores internos, até 2026.			8	7/8									
INDICADOR		Índice de Capacitações Ofertadas com uso de Instrutores Internos									ABREV	IC0II								
ALVO		Incrementar, anualmente, ao menos 2 (dois) pontos percentuais, as capacitações ofertadas com uso de instrutores internos, até 2026.																		
METAS																				
PERÍODO BASE		VALOR BASE		VALOR (+ 1 = 2021)		VALOR (+ 1 = 2022)		VALOR (+ 1 = 2023)		VALOR (+ 1 = 2024)		VALOR (+ 1 = 2025)		VALOR (+ 1 = 2026)						
2020		-		1,02		1,04		1,06		1,08		1,10		1,12						
DESCRIÇÃO DO INDICADOR																				
UNIDADE DE MEDIDA				APURAÇÃO		FUNDAMENTOS						INDICADOR BASE								
%												-								
CATEGORIA				<input type="checkbox"/>	Diária	O que mede?	As capacitações ofertadas com uso de instrutores internos.													
RESULTADO	<input type="checkbox"/>	Efetividade	Mede efeitos positivos ou negativos na realidade que sofreu intervenção.	<input type="checkbox"/>	Semanal	Quem mede?	Universidade Corporativa do TJBA.													
	<input type="checkbox"/>	Eficácia	Grau de atendimento as metas, regras, requisitos e objetivos planejados.	<input type="checkbox"/>	Quinzenal	Quando mede?	Início dos semestres, referente ao semestre anterior.													
AÇÃO	<input checked="" type="checkbox"/>	Eficiência	Quantidade de recursos empregados → Produtos ou serviços produzidos.	<input type="checkbox"/>	Mensal	Onde mede?	Universidade Corporativa do TJBA.													
	<input type="checkbox"/>	Capacidade	Nível de resposta de uma demanda por unidade de tempo.	<input type="checkbox"/>	Bimestral															
	<input type="checkbox"/>	Custo	Nível de despesa envolvida na execução de projetos ou processos.	<input type="checkbox"/>	Trimestral	Por que mede?	Para verificação do percentual de capacitações realizadas com uso de instrutores internos.													
	<input type="checkbox"/>	Tempo	Quantidade de tempo envolvido na execução de projetos ou processos.	<input checked="" type="checkbox"/>	Semestral	Como mede?	= ((Σ das capacitações realizadas no com o uso de instrutores internos) / (total de capacitações ofertadas)) * 100													
<input type="checkbox"/>	Qualidade	Grau de satisfação com os produtos ou serviços produzidos.	<input type="checkbox"/>	Anual																
CLASSE CNJ- RESOLUÇÃO 76/2009							EXPRESSÃO DO INDICADOR													
<input type="checkbox"/>	<input type="checkbox"/>	<input type="checkbox"/>	<input type="checkbox"/>	<input type="checkbox"/>	<input type="checkbox"/>	<input type="checkbox"/>	<input type="checkbox"/>	Número	<input type="checkbox"/>	Média	<input type="checkbox"/>	Razão	<input type="checkbox"/>	Proporção	<input type="checkbox"/>	Taxa	<input checked="" type="checkbox"/>	Incidência	<input type="checkbox"/>	Prevalência
NI – Número de Indicadores associados à mesma Taxonomia. Ex.: 3                        NÚMERO- Número do Indicador no contexto do NI. Ex.: 1/3, 2/3 ou 3/3							RAZÃO = Fração na qual o numerador não é parte do denominador. PROPORÇÃO = Fração na qual o numerador é parte do denominador. TAXA = Proporção que muda com o tempo. INCIDÊNCIA = Casos NOVOS sobre o total de observações no tempo. PREVALÊNCIA = Casos EXISTENTES sobre o total de observações no tempo.													

# FORMULÁRIO DE INDICADOR



TAXONOMIA																					
SETOR / UNIDADE		KPI (INDICADOR CHAVE)		POLARIDADE			NORMA	INDICADOR DE:			ORIGEM	ÂMBITO									
SEGESP		<input checked="" type="checkbox"/>	SIM	<input checked="" type="checkbox"/>	<input type="checkbox"/>	<input type="checkbox"/>	Resolução Nº 240/2016	<input type="checkbox"/>	<input type="checkbox"/>	<input checked="" type="checkbox"/>	TJBA	ESTADUAL									
		<input type="checkbox"/>	NÃO	MAIOR MELHOR	MENOR MELHOR	IGUAL MELHOR		ESTRATÉGICO	PROJETO	PROCESSO											
		<input type="checkbox"/>	SITUACIONAL	↑↑	↓↓	↔		Estratégico Orientados à visão e aos objetivos estratégicos. Projeto Orientados a monitorar e avaliar a execução de projetos. Processo Orientados ao acompanhamento e à avaliação do desempenho.													
DATA CADASTRO		PERSPECTIVA			MACRODESAFIO			OBJETIVO			NI*	NÚMERO*									
18/06/2021		Aprendizado e crescimento			Aperfeiçoamento da gestão de pessoas			M10.9 Aumentar, a cada 2 (dois) anos, em 5 (cinco) pontos percentuais, o nível de satisfação de magistrados e servidores com o clima organizacional, até 2026.			8	8/8									
INDICADOR		Índice de Satisfação de Magistrados e Servidores										ABREV	ISMS								
ALVO		Aumentar, a cada 2 (dois) anos, em 5 (cinco) pontos percentuais, o nível de satisfação de magistrados e servidores com o clima organizacional, até 2026																			
METAS																					
PERÍODO BASE		VALOR BASE		VALOR (+ 1 = 2021)		VALOR (+ 1 = 2022)		VALOR (+ 1 = 2023)		VALOR (+ 1 = 2024)		VALOR (+ 1 = 2025)		VALOR (+ 1 = 2026)							
2020		0		1,05		1,05		1,10		1,10		1,15		1,15							
DESCRIÇÃO DO INDICADOR																					
UNIDADE DE MEDIDA			APURAÇÃO		FUNDAMENTOS						INDICADOR BASE										
%											-										
CATEGORIA			<input type="checkbox"/>		Semanal		O que mede?		O nível de satisfação de magistrados e servidores com o clima organizacional.												
RESULTADO	<input type="checkbox"/>	Efetividade	Mede efeitos positivos ou negativos na realidade que sofreu intervenção.		<input type="checkbox"/>	Quinzenal	Quem mede?		Secretaria de Gestão de Pessoas.												
	<input checked="" type="checkbox"/>	Eficácia	Grau de atendimento as metas, regras, requisitos e objetivos planejados.		<input type="checkbox"/>	Mensal	Quando mede?		Até o dia 10 do mês subsequente à realização da pesquisa de clima organizacional.												
	<input type="checkbox"/>	Eficiência	Quantidade de recursos empregados → Produtos ou serviços produzidos.		<input type="checkbox"/>	Bimestral	Onde mede?		Na Pesquisa de Clima Organizacional, elaborada pela Secretaria de Gestão de Pessoas.												
AÇÃO	<input type="checkbox"/>	Capacidade	Nível de resposta de uma demanda por unidade de tempo.		<input type="checkbox"/>	Trimestral															
	<input type="checkbox"/>	Custo	Nível de despesa envolvida na execução de projetos ou processos.		<input type="checkbox"/>	Semestral	Por que mede?		Para conhecer a evolução do nível de satisfação de magistrados e servidores com o clima organizacional.												
	<input type="checkbox"/>	Tempo	Quantidade de tempo envolvido na execução de projetos ou processos.		<input type="checkbox"/>	Anual	Como mede?		=((Nível de satisfação de magistrados e servidores com o clima organizacional) / (nível de satisfação de magistrados e servidores com o clima organizacional no período-base)) * 100												
<input type="checkbox"/>	Qualidade	Grau de satisfação com os produtos ou serviços produzidos.		<input checked="" type="checkbox"/>	Bianual																
CLASSE CNJ- RESOLUÇÃO 76/2009							EXPRESSÃO DO INDICADOR														
<input type="checkbox"/>	<input type="checkbox"/>	<input type="checkbox"/>	<input type="checkbox"/>	<input type="checkbox"/>	<input type="checkbox"/>	<input type="checkbox"/>	<input type="checkbox"/>	Número	<input type="checkbox"/>	Média	<input type="checkbox"/>	Razão	<input type="checkbox"/>	Proporção	<input checked="" type="checkbox"/>	Taxa	<input type="checkbox"/>	Incidência	<input type="checkbox"/>	Prevalência	
Insumos, Dotações e Graus de Utilização.		Litigiosidade		Acesso à Justiça		Tempo do Processo		Tabelas Processuais Unificadas		Estrutura do Judiciário											
NI = Número de Indicadores associados à mesma Taxonomia. Ex.: 3    NÚMERO = Número do Indicador no contexto do NI. Ex.: 1/3, 2/3 ou 3/3																					
RAZÃO = Fração na qual o numerador não é parte do denominador. PROPORÇÃO = Fração na qual o numerador é parte do denominador. TAXA = Proporção que muda com o tempo. INCIDÊNCIA = Casos NOVOS sobre o total de observações no tempo. PREVALÊNCIA = Casos EXISTENTES sobre o total de observações no tempo.																					



## MACRODESAFIO

# FORTALECIMENTO DA ESTRATÉGIA NACIONAL DE TIC E DE PROTEÇÃO DE DADOS

# FORMULÁRIO DE INDICADOR



TAXONOMIA																			
SETOR / UNIDADE		KPI (INDICADOR CHAVE)		POLARIDADE			NORMA	INDICADOR DE:			ORIGEM	ÂMBITO							
SETIM		<input checked="" type="checkbox"/> SIM	<input type="checkbox"/>	<input type="checkbox"/>	<input checked="" type="checkbox"/>	RES CNJ 370/2021		<input type="checkbox"/>	<input type="checkbox"/>	<input checked="" type="checkbox"/>	CNJ		NACIONAL						
		<input type="checkbox"/> NÃO	MAIOR MELHOR	MENOR MELHOR	IGUAL MELHOR			ESTRATÉGICO PROJETO PROCESSO											
		<input type="checkbox"/> SITUACIONAL	↑↑	↓↓	↔			Estratégico Orientados à visão e aos objetivos estratégicos. Projeto Orientados a monitorar e avaliar a execução de projetos. Processo Orientados ao acompanhamento e à avaliação do desempenho.											
DATA CADASTRO		PERSPECTIVA			MACRODESAFIO			OBJETIVO			NI*	NÚMERO*							
18/06/2021		Aprendizado e Crescimento			Fortalecimento da Estratégia Nacional de TIC e de Proteção de Dados			M11.2 - Alcançar da Estratégia Nacional de Tecnologia da Informação e Comunicação do Poder Judiciário, até 2026, os seguintes requisitos: 95% (noventa e cinco por cento) dos itens relativos à Governança e Gestão de TIC (Políticas e Planejamento, Estruturas Organizacionais e Macroprocessos, e Pessoas); 95% (noventa e cinco por cento) dos itens relativos à Softwares e Sistemas (Judiciais, Administrativos e de Apoio à Decisão e de Suporte); 95% (noventa e cinco por cento) dos itens relativos à Infraestrutura de TIC (Equipamentos, Computadores, Rede de Comunicação); e 92% (noventa e dois por cento) da Execução Orçamentária.			4	2/4							
INDICADOR		Índice de Cumprimento da Estratégia Nacional de Tecnologia da Informação e Comunicação									ABREV	IENTIC							
ALVO		Alcançar da Estratégia Nacional de Tecnologia da Informação e Comunicação do Poder Judiciário, até 2026, os seguintes requisitos: 95% (noventa e cinco por cento) dos itens relativos à Governança e Gestão de TIC (Políticas e Planejamento, Estruturas Organizacionais e Macroprocessos, e Pessoas); 95% (noventa e cinco por cento) dos itens relativos à Softwares e Sistemas (Judiciais, Administrativos e de Apoio à Decisão e de Suporte); 95% (noventa e cinco por cento) dos itens relativos à Infraestrutura de TIC (Equipamentos, Computadores, Rede de Comunicação); e 92% (noventa e dois por cento) da Execução Orçamentária.																	
METAS																			
PERÍODO BASE		VALOR BASE	VALOR (+ 1 = 2021)		VALOR (+ 1 = 2022)		VALOR (+ 1 = 2023)		VALOR (+ 1 = 2024)		VALOR (+ 1 = 2025)		VALOR (+ 1 = 2026)						
2020		-	90 - 90 - 90 - 90		91 - 91 - 91 - 90		92 - 92 - 92 - 90		93 - 93 - 93 - 91		94 - 94 - 94 - 91		95 - 95 - 95 - 92						
DESCRIÇÃO DO INDICADOR																			
UNIDADE DE MEDIDA				APURAÇÃO		FUNDAMENTOS						INDICADOR BASE							
%												-							
CATEGORIA				<input type="checkbox"/>	Diária	O que mede?	O percentual de alcance dos requisitos da Estratégia Nacional de Tecnologia da Informação e Comunicação.												
RESULTADO	<input type="checkbox"/>	Efetividade	Mede efeitos positivos ou negativos na realidade que sofreu intervenção.	<input type="checkbox"/>	Semanal	Quem mede?	Secretaria de Tecnologia da Informação e Modernização.												
	<input type="checkbox"/>	Eficácia	Grau de atendimento as metas, regras, requisitos e objetivos planejados.	<input type="checkbox"/>	Quinzenal	Quando mede?	Primeiro semestre referente ao ano anterior.												
AÇÃO	<input checked="" type="checkbox"/>	Eficiência	Quantidade de recursos empregados → Produtos ou serviços produzidos.	<input type="checkbox"/>	Mensal	Onde mede?	Secretaria de Tecnologia da Informação e Modernização.												
	<input type="checkbox"/>	Capacidade	Nível de resposta de uma demanda por unidade de tempo.	<input type="checkbox"/>	Bimestral														
	<input type="checkbox"/>	Custo	Nível de despesa envolvida na execução de projetos ou processos.	<input type="checkbox"/>	Trimestral	Por que mede?	Para verificar o alcance dos requisitos da Estratégia Nacional de Tecnologia da Informação e Comunicação.												
	<input type="checkbox"/>	Tempo	Quantidade de tempo envolvido na execução de projetos ou processos.	<input type="checkbox"/>	Semestral	Como mede?	= ((Σ dos itens atendidos em cada segmento e relativos ao objetivo) / (total de itens relativos ao objetivo)) * 100												
<input type="checkbox"/>	Qualidade	Grau de satisfação com os produtos ou serviços produzidos.	<input checked="" type="checkbox"/>	Anual															
CLASSE CNJ- RESOLUÇÃO 76/2009						EXPRESSÃO DO INDICADOR													
<input type="checkbox"/>	<input type="checkbox"/>	<input type="checkbox"/>	<input type="checkbox"/>	<input type="checkbox"/>	<input type="checkbox"/>	<input type="checkbox"/>	Número	<input type="checkbox"/>	Média	<input type="checkbox"/>	Razão	<input checked="" type="checkbox"/>	Proporção	<input type="checkbox"/>	Taxa	<input type="checkbox"/>	Incidência	<input type="checkbox"/>	Prevalência
Insumos, Dotações e Graus de Utilização.		Litigiosidade	Acesso à Justiça	Tempo do Processo	Tabelas Processuais Unificadas	Estrutura do Judiciário													
NI – Número de Indicadores associados à mesma Taxonomia. Ex.: 3      NÚMERO – Número do Indicador no contexto do NI. Ex.: 1/3, 2/3 ou 3/3 RAZÃO = Fração na qual o numerador não é parte do denominador. PROPORÇÃO = Fração na qual o numerador é parte do denominador. TAXA = Proporção que muda com o tempo. INCIDÊNCIA = Casos NOVOS sobre o total de observações no tempo. PREVALÊNCIA = Casos EXISTENTES sobre o total de observações no tempo.																			

# FORMULÁRIO DE INDICADOR



TAXONOMIA																			
SETOR / UNIDADE		KPI (INDICADOR CHAVE)		POLARIDADE			NORMA	INDICADOR DE:			ORIGEM	ÂMBITO							
SETIM		<input checked="" type="checkbox"/>	SIM	<input checked="" type="checkbox"/>	<input type="checkbox"/>	<input type="checkbox"/>	-	<input type="checkbox"/>	<input type="checkbox"/>	<input checked="" type="checkbox"/>	TJBA	ESTADUAL							
		<input type="checkbox"/>	NÃO	MAIOR MELHOR	MENOR MELHOR	IGUAL MELHOR		ESTRATÉGICO	PROJETO	PROCESSO									
		<input type="checkbox"/>	SITUACIONAL	↑↑	↓↓	↔		Estratégico Orientados à visão e aos objetivos estratégicos. Projeto Orientados a monitorar e avaliar a execução de projetos. Processo Orientados ao acompanhamento e à avaliação do desempenho.											
DATA CADASTRO		PERSPECTIVA			MACRODESAFIO			OBJETIVO			NI*	NÚMERO*							
10/05/21		Aprendizado e Crescimento			Fortalecimento da Estratégia Nacional de TIC e de Proteção de Dados			M11.3 - Prover, até 2022, todos os recursos tecnológicos necessários ao pleno funcionamento e monitoramento do Teletrabalho.			4	3/4							
INDICADOR		Índice de Tecnologia do Teletrabalho										ABREV	ITecTT						
ALVO		Prover, até 2022, todos os recursos tecnológicos necessários ao pleno funcionamento e monitoramento do Teletrabalho.																	
METAS																			
PERÍODO BASE		VALOR BASE		VALOR (+ 1 = 2021)		VALOR (+ 1 = 2022)		VALOR (+ 1 = 2023)		VALOR (+ 1 = 2024)		VALOR (+ 1 = 2025)		VALOR (+ 1 = 2026)					
2020		-		50		100		-		-		-		-					
DESCRIÇÃO DO INDICADOR																			
UNIDADE DE MEDIDA				APURAÇÃO		FUNDAMENTOS					INDICADOR BASE								
%											-								
CATEGORIA				<input type="checkbox"/>		Diária		O que mede?		Os recursos tecnológicos necessários ao pleno funcionamento e monitoramento do Teletrabalho.									
RESULTADO	<input type="checkbox"/>	Efetividade		Mede efeitos positivos ou negativos na realidade que sofreu intervenção.		<input type="checkbox"/>	Semanal		Quem mede?		Secretaria de Tecnologia da Informação e Modernização.								
	<input type="checkbox"/>	Eficácia		Grau de atendimento às metas, regras, requisitos e objetivos planejados.		<input type="checkbox"/>	Quinzenal		Quando mede?		Início dos semestres, referente ao semestre anterior.								
	<input checked="" type="checkbox"/>	Eficiência		Quantidade de recursos empregados → Produtos ou serviços produzidos.		<input type="checkbox"/>	Mensal		Onde mede?		Secretaria de Tecnologia da Informação e Modernização.								
AÇÃO	<input type="checkbox"/>	Capacidade		Nível de resposta de uma demanda por unidade de tempo.		<input type="checkbox"/>	Bimestral												
	<input type="checkbox"/>	Custo		Nível de despesa envolvida na execução de projetos ou processos.		<input type="checkbox"/>	Trimestral		Por que mede?		Garantir o pleno funcionamento e monitoramento do Teletrabalho.								
	<input type="checkbox"/>	Tempo		Quantidade de tempo envolvido na execução de projetos ou processos.		<input checked="" type="checkbox"/>	Semestral		Como mede?		= ((Σ dos recursos tecnológicos necessários ao pleno funcionamento e monitoramento do teletrabalho providos) / (total de recursos tecnológicos necessários)) * 100								
	<input type="checkbox"/>	Qualidade		Grau de satisfação com os produtos ou serviços produzidos.		<input type="checkbox"/>	Anual												
CLASSE CNJ- RESOLUÇÃO 76/2009						EXPRESSÃO DO INDICADOR													
<input type="checkbox"/>	<input type="checkbox"/>	<input type="checkbox"/>	<input type="checkbox"/>	<input type="checkbox"/>	<input type="checkbox"/>	<input type="checkbox"/>	Número	<input type="checkbox"/>	Média	<input type="checkbox"/>	Razão	<input checked="" type="checkbox"/>	Proporção	<input type="checkbox"/>	Taxa	<input type="checkbox"/>	Incidência	<input type="checkbox"/>	Prevalência
Insumos, Dotações e Graus de Utilização.		Litigiosidade		Acesso à Justiça		Tempo do Processo		Tabelas Processuais Unificadas		Estrutura do Judiciário									
NI – Número de Indicadores associados à mesma Taxonomia. Ex.: 3NÚMERO- Número do Indicador no contexto do NI. Ex.: 1/3, 2/3 ou 3/3 RAZÃO = Fração na qual o numerador não é parte do denominador. PROPORÇÃO = Fração na qual o numerador é parte do denominador. TAXA = Proporção que muda com o tempo. INCIDÊNCIA = Casos NOVOS sobre o total de observações no tempo. PREVALÊNCIA = Casos EXISTENTES sobre o total de observações no tempo.																			

# FORMULÁRIO DE INDICADOR



TAXONOMIA																			
SETOR / UNIDADE		KPI (INDICADOR CHAVE)		POLARIDADE			NORMA	INDICADOR DE:			ORIGEM		ÂMBITO						
SETIM		<input checked="" type="checkbox"/>	SIM	<input checked="" type="checkbox"/>	<input type="checkbox"/>	<input type="checkbox"/>	-	<input type="checkbox"/>	<input type="checkbox"/>	<input checked="" type="checkbox"/>	TJBA		ESTADUAL						
		<input type="checkbox"/>	NÃO	MAIOR MELHOR	MENOR MELHOR	IGUAL MELHOR		ESTRATÉGICO	PROJETO	PROCESSO									
		<input type="checkbox"/>	SITUACIONAL	↑↑	↓↓	↔		Estratégico Orientados à visão e aos objetivos estratégicos. Projeto Orientados a monitorar e avaliar a execução de projetos. Processo Orientados ao acompanhamento e à avaliação do desempenho.											
DATA CADASTRO		PERSPECTIVA		MACRODESAFIO			OBJETIVO			NI*		NÚMERO*							
18/06/2021		Aprendizado e Crescimento		Fortalecimento da Estratégia Nacional de TIC e de Proteção de Dados			M11.4 - Implantar, anualmente, ao menos 2 (duas) ações de inovação tecnológica que tragam melhorias aos processos de trabalho, até 2026.			4		4/4							
INDICADOR		Índice de Inovação Tecnológica para Processos de Trabalho									ABREV		IITPT						
ALVO		Implantar, anualmente, ao menos 2 (duas) ações de inovação tecnológica que tragam melhorias aos processos de trabalho, até 2026.																	
METAS																			
PERÍODO BASE		VALOR BASE		VALOR (+ 1 = 2021)		VALOR (+ 1 = 2022)		VALOR (+ 1 = 2023)		VALOR (+ 1 = 2024)		VALOR (+ 1 = 2025)		VALOR (+ 1 = 2026)					
2020		0		2		2		2		2		2		2					
DESCRIÇÃO DO INDICADOR																			
UNIDADE DE MEDIDA				APURAÇÃO		FUNDAMENTOS						INDICADOR BASE							
UNIDADE												-							
CATEGORIA				<input type="checkbox"/> Diária		O que mede?		Número de ações implantadas de inovação tecnológica que tragam melhorias aos processos de trabalho.											
RESULTADO	<input type="checkbox"/>	Efetividade <small>Mede efeitos positivos ou negativos na realidade que sofreu intervenção.</small>		<input type="checkbox"/> Semanal		Quem mede?		Secretaria de Tecnologia da Informação e Modernização.											
	<input type="checkbox"/>	Eficácia <small>Grau de atendimento as metas, regras, requisitos e objetivos planejados.</small>		<input type="checkbox"/> Quinzenal		Quando mede?		Início dos semestres, referente ao semestre anterior.											
AÇÃO	<input checked="" type="checkbox"/>	Eficiência <small>Quantidade de recursos empregados → Produtos ou serviços produzidos.</small>		<input type="checkbox"/> Mensal		Onde mede?		Secretaria de Tecnologia da Informação e Modernização.											
	<input type="checkbox"/>	Capacidade <small>Nível de resposta de uma demanda por unidade de tempo.</small>		<input type="checkbox"/> Bimestral															
	<input type="checkbox"/>	Custo <small>Nível de despesa envolvida na execução de projetos ou processos.</small>		<input type="checkbox"/> Trimestral		Por que mede?		Para garantir a implantação de ações de inovação tecnológica que tragam melhorias aos processos de trabalho.											
	<input type="checkbox"/>	Tempo <small>Quantidade de tempo envolvido na execução de projetos ou processos.</small>		<input checked="" type="checkbox"/> Semestral		Como mede?		= Σ das ações implantadas de inovação tecnológica que tragam melhorias aos processos de trabalho no período											
<input type="checkbox"/>	Qualidade <small>Grau de satisfação com os produtos ou serviços produzidos.</small>		<input type="checkbox"/> Anual																
CLASSE CNJ- RESOLUÇÃO 76/2009						EXPRESSÃO DO INDICADOR													
<input type="checkbox"/>	<input type="checkbox"/>	<input type="checkbox"/>	<input type="checkbox"/>	<input type="checkbox"/>	<input type="checkbox"/>	<input type="checkbox"/>	Número	<input type="checkbox"/>	Média	<input type="checkbox"/>	Razão	<input type="checkbox"/>	Proporção	<input type="checkbox"/>	Taxa	<input checked="" type="checkbox"/>	Incidência	<input type="checkbox"/>	Prevalência
<small>NI – Número de Indicadores associados à mesma Taxonomia. Ex.: 3    NÚMERO- Número do Indicador no contexto do NI. Ex.: 1/3, 2/3 ou 3/3                      RAZÃO = Fração na qual o numerador não é parte do denominador. PROPORÇÃO = Fração na qual o numerador é parte do denominador. TAXA = Proporção que muda com o tempo. INCIDÊNCIA = Casos NOVOS sobre o total de observações no tempo. PREVALÊNCIA = Casos EXISTENTES sobre o total de observações no tempo.</small>																			

# FORMULÁRIO DE INDICADOR



TAXONOMIA																			
SETOR / UNIDADE		KPI (INDICADOR CHAVE)		POLARIDADE			NORMA	INDICADOR DE:			ORIGEM	ÂMBITO							
SETIM		<input checked="" type="checkbox"/>	SIM	<input type="checkbox"/>	<input type="checkbox"/>	<input checked="" type="checkbox"/>	LEI GERAL DE PROTEÇÃO DE DADOS PESSOAIS (LGPD – LEI 13.709) RESOLUÇÃO CNJ Nº 363/2021	<input type="checkbox"/>	<input type="checkbox"/>	<input checked="" type="checkbox"/>	LEGAL	NACIONAL							
		<input type="checkbox"/>	NÃO	MAIOR MELHOR	MENOR MELHOR	IGUAL MELHOR		ESTRATÉGICO	PROJETO	PROCESSO									
		<input type="checkbox"/>	SITUACIONAL	↑↑	↓↓	↔		Estratégico Orientados à visão e aos objetivos estratégicos. Projeto Orientados a monitorar e avaliar a execução de projetos. Processo Orientados ao acompanhamento e à avaliação do desempenho.											
DATA CADASTRO		PERSPECTIVA			MACRODESAFIO			OBJETIVO			NI*	NÚMERO*							
18/06/2021		Aprendizado e Crescimento			Fortalecimento da Estratégia Nacional de TIC e de Proteção de Dados			M11.1 - Prover, até 2022, todos os recursos tecnológicos para implantação da Lei Geral de Proteção de Dados.			4	1/4							
INDICADOR		Índice de Implementação da LGPD										ABREV	ILGPD						
ALVO		Prover, até 2022, todos os recursos tecnológicos para implantação da Lei Geral de Proteção de Dados.																	
METAS																			
PERÍODO BASE		VALOR BASE		VALOR (+ 1 = 2021)		VALOR (+ 1 = 2022)		VALOR (+ 1 = 2023)		VALOR (+ 1 = 2024)		VALOR (+ 1 = 2025)		VALOR (+ 1 = 2026)					
2020		-		50		100		-		-		-		-					
DESCRIÇÃO DO INDICADOR																			
UNIDADE DE MEDIDA			APURAÇÃO		FUNDAMENTOS							INDICADOR BASE							
%												-							
CATEGORIA			<input type="checkbox"/>	Diária	O que mede?	A implantação de todos os recursos tecnológicos da Lei Geral de Proteção de Dados.													
RESULTADO	<input type="checkbox"/>	Efetividade	Mede efeitos positivos ou negativos na realidade que sofreu intervenção.		<input type="checkbox"/>	Semanal	Quem mede?	Secretaria de Tecnologia da Informação e Modernização.											
	<input type="checkbox"/>	Eficácia	Grau de atendimento as metas, regras, requisitos e objetivos planejados.		<input type="checkbox"/>	Quinzenal	Quando mede?	Início dos semestres, referente ao semestre anterior.											
	<input checked="" type="checkbox"/>	Eficiência	Quantidade de recursos empregados → Produtos ou serviços produzidos.		<input type="checkbox"/>	Mensal	Onde mede?	Secretaria de Tecnologia da Informação e Modernização.											
AÇÃO	<input type="checkbox"/>	Capacidade	Nível de resposta de uma demanda por unidade de tempo.		<input type="checkbox"/>	Bimestral		Como mede?	Para avaliar o grau de implantação de todos os recursos tecnológicos da Lei Geral de Proteção de Dados.										
	<input type="checkbox"/>	Custo	Nível de despesa envolvida na execução de projetos ou processos.		<input type="checkbox"/>	Trimestral	= ((Σ dos recursos tecnológicos disponibilizados para implantação da política de proteção de dados providos) / (total de recursos tecnológicos necessários)) * 100												
	<input type="checkbox"/>	Tempo	Quantidade de tempo envolvido na execução de projetos ou processos.		<input checked="" type="checkbox"/>	Semestral													
	<input type="checkbox"/>	Qualidade	Grau de satisfação com os produtos ou serviços produzidos.		<input type="checkbox"/>	Anual													
CLASSE CNJ- RESOLUÇÃO 76/2009						EXPRESSÃO DO INDICADOR													
<input type="checkbox"/>	<input type="checkbox"/>	<input type="checkbox"/>	<input type="checkbox"/>	<input type="checkbox"/>	<input type="checkbox"/>	<input type="checkbox"/>	Número	<input type="checkbox"/>	Média	<input type="checkbox"/>	Razão	<input checked="" type="checkbox"/>	Proporção	<input type="checkbox"/>	Taxa	<input type="checkbox"/>	Incidência	<input type="checkbox"/>	Prevalência
Insumos, Dotações e Graus de Utilização.		Litigiosidade		Acesso à Justiça		Tempo do Processo		Tabelas Processuais Unificadas		Estrutura do Judiciário									
NI - Número de Indicadores associados à mesma Taxonomia. Ex.: 3    NÚMERO - Número do Indicador no contexto do NI. Ex.: 1/3, 2/3 ou 3/3 RAZÃO = Fração na qual o numerador não é parte do denominador. PROPORÇÃO = Fração na qual o numerador é parte do denominador. TAXA = Proporção que muda com o tempo. INCIDÊNCIA = Casos NOVOS sobre o total de observações no tempo. PREVALÊNCIA = Casos EXISTENTES sobre o total de observações no tempo.																			



**MACRODESAFIO**

# **APERFEIÇOAMENTO DA GESTÃO ORÇAMENTÁRIA E FINANCEIRA**

# FORMULÁRIO DE INDICADOR



TAXONOMIA																			
SETOR / UNIDADE		KPI (INDICADOR CHAVE)		POLARIDADE			NORMA	INDICADOR DE:			ORIGEM	ÂMBITO							
SEPLAN		<input checked="" type="checkbox"/>	SIM	<input type="checkbox"/>	<input type="checkbox"/>	<input checked="" type="checkbox"/>	RES. CNJ 325/2020	<input type="checkbox"/>	<input type="checkbox"/>	<input checked="" type="checkbox"/>	CNJ	NACIONAL							
		<input type="checkbox"/>	NÃO	MAIOR MELHOR	MENOR MELHOR	IGUAL MELHOR		ESTRATÉGICO	PROJETO	PROCESSO									
		<input type="checkbox"/>	SITUACIONAL	↑↑	↓↓	↔		<small>Estratégico</small>	<small>Projetos</small>	<small>Processo</small>									
DATA CADASTRO		PERSPECTIVA			MACRODESAFIO			OBJETIVO			NI*	NÚMERO*							
20/05/2021		Aprendizado e Crescimento			Aperfeiçoamento da gestão orçamentária e financeira			M12.1 - Assegurar, anualmente, que todas as ações estratégicas possuam suporte orçamentário à sua materialização, até 2026.			6	1/6							
INDICADOR		Índice de Orçamento Estratégico									ABREV	IOE							
ALVO		Assegurar, anualmente, que todas as ações estratégicas possuam suporte orçamentário à sua materialização, até 2026.																	
METAS																			
PERÍODO BASE		VALOR BASE		VALOR (+ 1 = 2021)		VALOR (+ 1 = 2022)		VALOR (+ 1 = 2023)		VALOR (+ 1 = 2024)		VALOR (+ 1 = 2025)		VALOR (+ 1 = 2026)					
2020		0		100		100		100		100		100		100					
DESCRIÇÃO DO INDICADOR																			
UNIDADE DE MEDIDA			APURAÇÃO			FUNDAMENTOS						INDICADOR BASE							
%												-							
CATEGORIA			<input type="checkbox"/>	Diária		O que mede?		O percentual entre o valor disponibilizado para ações estratégicas e o orçamento total de arrecadação própria do Poder Judiciário da Bahia.											
RESULTADO	<input type="checkbox"/>	Efetividade		Mede efeitos positivos ou negativos na realidade que sofreu intervenção.		<input type="checkbox"/>	Semanal		Quem mede?		Secretaria de Planejamento e Orçamento.								
	<input type="checkbox"/>	Eficácia		Grau de atendimento as metas, regras, requisitos e objetivos planejados.		<input type="checkbox"/>	Quinzenal		Quando mede?		Início dos semestres, referente ao semestre anterior.								
	<input checked="" type="checkbox"/>	Eficiência		Quantidade de recursos empregados → Produtos ou serviços produzidos.		<input type="checkbox"/>	Mensal		Onde mede?		Secretaria de Planejamento e Orçamento.								
AÇÃO	<input type="checkbox"/>	Capacidade		Nível de resposta de uma demanda por unidade de tempo.		<input type="checkbox"/>	Bimestral												
	<input type="checkbox"/>	Custo		Nível de despesa envolvida na execução de projetos ou processos.		<input type="checkbox"/>	Trimestral		Por que mede?		Para verificar o índice de atendimento dos percentuais estabelecidos em conformidade com a divisão orçamentária.								
	<input type="checkbox"/>	Tempo		Quantidade de tempo envolvido na execução de projetos ou processos.		<input checked="" type="checkbox"/>	Semestral		Como mede?		= ((Σ ações estratégicas com orçamento assegurado) / (número de ações estratégicas aprovadas pelo CGOV)) * 100								
	<input type="checkbox"/>	Qualidade		Grau de satisfação com os produtos ou serviços produzidos.		<input type="checkbox"/>	Anual												
CLASSE CNJ- RESOLUÇÃO 76/2009						EXPRESSÃO DO INDICADOR													
<input type="checkbox"/>	<input type="checkbox"/>	<input type="checkbox"/>	<input type="checkbox"/>	<input type="checkbox"/>	<input type="checkbox"/>	<input type="checkbox"/>	Número	<input type="checkbox"/>	Média	<input type="checkbox"/>	Razão	<input type="checkbox"/>	Proporção	<input type="checkbox"/>	Taxa	<input checked="" type="checkbox"/>	Incidência	<input type="checkbox"/>	Prevalência
<small>NI – Número de Indicadores associados à mesma Taxonomia. Ex.: 3    NÚMERO – Número do Indicador no contexto do NI. Ex.: 1/3, 2/3 ou 3/3</small>																			
<small>RAZÃO = Fração na qual o numerador não é parte do denominador. PROPORÇÃO = Fração na qual o numerador é parte do denominador. TAXA = Proporção que muda com o tempo. INCIDÊNCIA = Casos NOVOS sobre o total de observações no tempo. PREVALÊNCIA = Casos EXISTENTES sobre o total de observações no tempo.</small>																			

# FORMULÁRIO DE INDICADOR



TAXONOMIA																				
SETOR / UNIDADE		KPI (INDICADOR CHAVE)		POLARIDADE			NORMA	INDICADOR DE:			ORIGEM	ÂMBITO								
SEPLAN		<input type="checkbox"/>	SIM	<input type="checkbox"/>	<input type="checkbox"/>	<input checked="" type="checkbox"/>	-	<input type="checkbox"/>	<input type="checkbox"/>	<input checked="" type="checkbox"/>	CNJ	NACIONAL								
		<input checked="" type="checkbox"/>	NÃO	MAIOR MELHOR	MENOR MELHOR	IGUAL MELHOR		ESTRATÉGICO	PROJETO	PROCESSO										
		<input type="checkbox"/>	SITUACIONAL	↑↑	↓↓	↔		Estratégico Orientados à visão e aos objetivos estratégicos. Projeto Orientados a monitorar e avaliar a execução de projetos. Processo Orientados ao acompanhamento e à avaliação do desempenho.												
DATA CADASTRO		PERSPECTIVA			MACRODESAFIO			OBJETIVO			NI*	NÚMERO*								
18/06/2021		Aprendizado e crescimento			Aperfeiçoamento da gestão orçamentária e financeira			M12.2 - Implantar, anualmente, ao menos 1 (um) aparato tecnológico que dê suporte ou aperfeiçoamento à gestão orçamentária e financeira, até 2026.			6	4/6								
INDICADOR		Índice de Artefatos Tecnológicos da Gestão Orçamentária e Financeira									ABREV	IATO								
ALVO		Implantar, anualmente, ao menos 1 (um) aparato tecnológico que dê suporte ou aperfeiçoamento à gestão orçamentária e financeira, até 2026.																		
METAS																				
PERÍODO BASE		VALOR BASE		VALOR (+ 1 = 2021)		VALOR (+ 1 = 2022)		VALOR (+ 1 = 2023)		VALOR (+ 1 = 2024)		VALOR (+ 1 = 2025)		VALOR (+ 1 = 2026)						
2020		0		1		1		1		1		1		1						
DESCRIÇÃO DO INDICADOR																				
UNIDADE DE MEDIDA				APURAÇÃO		FUNDAMENTOS						INDICADOR BASE								
UNIDADE												-								
CATEGORIA				<input type="checkbox"/>	Diária	O que mede?	O número de artefatos tecnológicos que suportem o aperfeiçoamento da Gestão Orçamentária e Financeira.													
RESULTADO	<input type="checkbox"/>	Efetividade	Mede efeitos positivos ou negativos na realidade que sofreu intervenção.	<input type="checkbox"/>	Semanal	Quem mede?	Secretaria de Planejamento, Programação e Orçamento.													
	<input type="checkbox"/>	Eficácia	Grau de atendimento às metas, regras, requisitos e objetivos planejados.	<input type="checkbox"/>	Quinzenal	Quando mede?	Início dos semestres, referente ao semestre anterior.													
	<input checked="" type="checkbox"/>	Eficiência	Quantidade de recursos empregados → Produtos ou serviços produzidos.	<input type="checkbox"/>	Mensal	Onde mede?	Secretaria de Planejamento, Programação e Orçamento.													
AÇÃO	<input checked="" type="checkbox"/>	Capacidade	Nível de resposta de uma demanda por unidade de tempo.	<input type="checkbox"/>	Bimestral															
	<input type="checkbox"/>	Custo	Nível de despesa envolvida na execução de projetos ou processos.	<input type="checkbox"/>	Trimestral	Por que mede?	Para identificar necessidades de obtenção e/ou melhorias em artefatos tecnológicos que suportam o aperfeiçoamento da Gestão Orçamentária e Financeira.													
	<input type="checkbox"/>	Tempo	Quantidade de tempo envolvido na execução de projetos ou processos.	<input checked="" type="checkbox"/>	Semestral	Como mede?	= Σ das implantações de aparatos tecnológicos que suportem o aperfeiçoamento da gestão orçamentária e financeira no período													
<input type="checkbox"/>	Qualidade	Grau de satisfação com os produtos ou serviços produzidos.	<input type="checkbox"/>	Anual																
CLASSE CNJ- RESOLUÇÃO 76/2009							EXPRESSÃO DO INDICADOR													
<input type="checkbox"/>	<input type="checkbox"/>	<input type="checkbox"/>	<input type="checkbox"/>	<input type="checkbox"/>	<input type="checkbox"/>	<input type="checkbox"/>	<input checked="" type="checkbox"/>	Número	<input type="checkbox"/>	Média	<input type="checkbox"/>	Razão	<input type="checkbox"/>	Proporção	<input type="checkbox"/>	Taxa	<input type="checkbox"/>	Incidência	<input type="checkbox"/>	Prevalência
NI – Número de Indicadores associados à mesma Taxonomia. Ex.:3NÚMERO- Número do Indicador no contexto do NI. Ex.: 1/3, 2/3 ou 3/3 RAZÃO = Fração na qual o numerador não é parte do denominador. PROPORÇÃO = Fração na qual o numerador é parte do denominador. TAXA = Proporção que muda com o tempo. INCIDÊNCIA = Casos NOVOS sobre o total de observações no tempo. PREVALÊNCIA = Casos EXISTENTES sobre o total de observações no tempo.																				

# FORMULÁRIO DE INDICADOR



TRIBUNAL DE JUSTIÇA DO ESTADO DA BAHIA

**SEPLAN**  
SECRETARIA DE PLANEJAMENTO  
PROGRAMAÇÃO E ORÇAMENTO

TAXONOMIA																						
SETOR / UNIDADE		KPI (INDICADOR CHAVE)		POLARIDADE			NORMA	INDICADOR DE:			ORIGEM	ÂMBITO										
SEPLAN		<input type="checkbox"/>	SIM	<input type="checkbox"/>	<input type="checkbox"/>	<input checked="" type="checkbox"/>	-	<input type="checkbox"/>	<input type="checkbox"/>	<input checked="" type="checkbox"/>	TJBA	INTERNO										
		<input checked="" type="checkbox"/>	NÃO	MAIOR MELHOR	MENOR MELHOR	IGUAL MELHOR		ESTRATÉGICO	PROJETO	PROCESSO												
		<input type="checkbox"/>	SITUACIONAL	↑↑	↓↓	↔		Estratégico Orientados à visão e aos objetivos estratégicos. Projeto Orientados a monitorar e avaliar a execução de projetos. Processo Orientados ao acompanhamento e à avaliação do desempenho.														
DATA CADASTRO		PERSPECTIVA			MACRODESAFIO			OBJETIVO			NI*	NÚMERO*										
18/06/2021		Aprendizado e crescimento			Aperfeiçoamento da gestão orçamentária e financeira			M12.3 - Promover, anualmente, ao menos 2 eventos de gestão do conhecimento e da inovação, com o foco no aperfeiçoamento da gestão orçamentária e financeira, até 2026.			6	6/6										
INDICADOR		Índice de Eventos de Gestão do Conhecimento e da Inovação da Gestão Orçamentária e Financeira									ABREV	IGCIO										
ALVO		Promover, anualmente, ao menos 2 eventos de gestão do conhecimento e da inovação, com o foco no aperfeiçoamento da gestão orçamentária e financeira, até 2026.																				
METAS																						
PERÍODO BASE		VALOR BASE		VALOR (+ 1 = 2021)		VALOR (+ 1 = 2022)		VALOR (+ 1 = 2023)		VALOR (+ 1 = 2024)		VALOR (+ 1 = 2025)		VALOR (+ 1 = 2026)								
2020		0		2		2		2		2		2		2								
DESCRIÇÃO DO INDICADOR																						
UNIDADE DE MEDIDA			APURAÇÃO		FUNDAMENTOS						INDICADOR BASE											
UNIDADE											-											
CATEGORIA			<input type="checkbox"/>	Diária	O que mede?	O número de eventos de gestão do conhecimento e da inovação com foco no aperfeiçoamento da gestão orçamentária e financeira.																
RESULTADO	<input type="checkbox"/>	Efetividade	Mede efeitos positivos ou negativos na realidade que sofreu intervenção.	<input type="checkbox"/>	Semanal	Quem mede?	Secretaria de Planejamento e Orçamento.															
	<input type="checkbox"/>	Eficácia	Grau de atendimento as metas, regras, requisitos e objetivos planejados.	<input type="checkbox"/>	Quinzenal	Quando mede?	Início dos semestres, referente ao semestre anterior.															
	<input checked="" type="checkbox"/>	Eficiência	Quantidade de recursos empregados → Produtos ou serviços produzidos.	<input type="checkbox"/>	Mensal	Onde mede?	Secretaria de Planejamento e Orçamento.															
AÇÃO	<input checked="" type="checkbox"/>	Capacidade	Nível de resposta de uma demanda por unidade de tempo.	<input type="checkbox"/>	Bimestral								Como mede?	= Σ dos eventos promovidos de gestão do conhecimento e da inovação com foco no aperfeiçoamento da gestão orçamentária e financeira no período								
	<input type="checkbox"/>	Custo	Nível de despesa envolvida na execução de projetos ou processos.	<input type="checkbox"/>	Trimestral	Por que mede?	Para promover a gestão do conhecimento e da inovação com foco no aperfeiçoamento da gestão orçamentária e financeira.															
	<input type="checkbox"/>	Tempo	Quantidade de tempo envolvido na execução de projetos ou processos.	<input checked="" type="checkbox"/>	Semestral	Anual																
<input type="checkbox"/>	Qualidade	Grau de satisfação com os produtos ou serviços produzidos.	<input type="checkbox"/>	Anual																		
CLASSE CNJ- RESOLUÇÃO 76/2009																						
<input type="checkbox"/>	<input type="checkbox"/>	<input type="checkbox"/>	<input type="checkbox"/>	<input type="checkbox"/>	<input type="checkbox"/>	<input type="checkbox"/>	<input type="checkbox"/>	<input type="checkbox"/>	<input type="checkbox"/>	<input type="checkbox"/>	<input type="checkbox"/>	<input type="checkbox"/>	<input type="checkbox"/>									
Insumos, Dotações e Graus de Utilização.		Litigiosidade	Acesso à Justiça	Tempo do Processo	Tabelas Processuais Unificadas		Estrutura do Judiciário	<input checked="" type="checkbox"/>	Número	<input type="checkbox"/>	Média	<input type="checkbox"/>	Razão	<input type="checkbox"/>	Proporção	<input type="checkbox"/>	Taxa	<input type="checkbox"/>	Incidência	<input type="checkbox"/>	Prevalência	
NI – Número de Indicadores associados à mesma Taxonomia. Ex.: 3    NÚMERO- Número do Indicador no contexto do NI. Ex.: 1/3, 2/3 ou 3/3 RAZÃO = Fração na qual o numerador não é parte do denominador. PROPORÇÃO = Fração na qual o numerador é parte do denominador. TAXA = Proporção que muda com o tempo. INCIDÊNCIA = Casos NOVOS sobre o total de observações no tempo. PREVALÊNCIA = Casos EXISTENTES sobre o total de observações no tempo.																						

# FORMULÁRIO DE INDICADOR



TAXONOMIA																			
SETOR / UNIDADE		KPI (INDICADOR CHAVE)		POLARIDADE			NORMA	INDICADOR DE:			ORIGEM	ÂMBITO							
SGP		<input checked="" type="checkbox"/>	SIM	<input type="checkbox"/>	<input type="checkbox"/>	<input checked="" type="checkbox"/>	-	<input type="checkbox"/>	<input type="checkbox"/>	<input checked="" type="checkbox"/>	TJBA	ESTADUAL							
		<input type="checkbox"/>	NÃO	MAIOR MELHOR	MENOR MELHOR	IGUAL MELHOR		ESTRATÉGICO	PROJETO	PROCESSO									
		<input type="checkbox"/>	SITUACIONAL	↑↑	↓↓	↔		<small>Estratégico</small> Orientados à visão e aos objetivos estratégicos. <small>Projeto</small> Orientados a monitorar e avaliar a execução de projetos. <small>Processo</small> Orientados ao acompanhamento e à avaliação do desempenho.											
DATA CADASTRO		PERSPECTIVA			MACRODESAFIO			OBJETIVO			NI*	NÚMERO*							
18/06/2021		Aprendizado e Crescimento			Aperfeiçoamento da Gestão Orçamentária e Financeira			M12.4 - Implantar a Gestão de Custos e Resultados, até 2026.			6	4/6							
INDICADOR		Índice de Gestão de Custos e Resultados									ABREV	IGCR							
ALVO		Implantar a Gestão de Custos e Resultados, até 2026.																	
METAS																			
PERÍODO BASE		VALOR BASE		VALOR (+ 1 = 2021)		VALOR (+ 1 = 2022)		VALOR (+ 1 = 2023)		VALOR (+ 1 = 2024)		VALOR (+ 1 = 2025)		VALOR (+ 1 = 2026)					
2020		0		5		25		40		60		80		100					
DESCRIÇÃO DO INDICADOR																			
UNIDADE DE MEDIDA			APURAÇÃO		FUNDAMENTOS						INDICADOR BASE								
%											-								
CATEGORIA			<input type="checkbox"/>	Diária	O que mede?	A implantação da Gestão de Custos e Resultados.													
RESULTADO	<input type="checkbox"/>	Efetividade	Mede efeitos positivos ou negativos na realidade que sofreu intervenção.		<input type="checkbox"/>	Semanal	Quem mede?	Secretaria Geral da Presidência.											
	<input type="checkbox"/>	Eficácia	Grau de atendimento às metas, regras, requisitos e objetivos planejados.		<input type="checkbox"/>	Quinzenal	Quando mede?	Início dos semestres, referente ao semestre anterior.											
AÇÃO	<input checked="" type="checkbox"/>	Eficiência	Quantidade de recursos empregados → Produtos ou serviços produzidos.		<input type="checkbox"/>	Mensal	Onde mede?	Secretaria Geral da Presidência.											
	<input type="checkbox"/>	Capacidade	Nível de resposta de uma demanda por unidade de tempo.		<input type="checkbox"/>	Bimestral													
	<input type="checkbox"/>	Custo	Nível de despesa envolvida na execução de projetos ou processos.		<input type="checkbox"/>	Trimestral	Por que mede?	Para verificar a implantação da Gestão de Custos e Resultados.											
	<input type="checkbox"/>	Tempo	Quantidade de tempo envolvido na execução de projetos ou processos.		<input checked="" type="checkbox"/>	Semestral	Como mede?	= ((∑ das unidades com Centros de Custos e Resultados instalados) / (total de unidades)) * 100											
<input type="checkbox"/>	Qualidade	Grau de satisfação com os produtos ou serviços produzidos.		<input type="checkbox"/>	Anual														
CLASSE CNJ- RESOLUÇÃO 76/2009						EXPRESSÃO DO INDICADOR													
<input type="checkbox"/>	<input type="checkbox"/>	<input type="checkbox"/>	<input type="checkbox"/>	<input type="checkbox"/>	<input type="checkbox"/>	<input type="checkbox"/>	Número	<input type="checkbox"/>	Média	<input type="checkbox"/>	Razão	<input type="checkbox"/>	Proporção	<input type="checkbox"/>	Taxa	<input checked="" type="checkbox"/>	Incidência	<input type="checkbox"/>	Prevalência

NI – Número de Indicadores associados à mesma Taxonomia. Ex.: 3 NÚMERO- Número do Indicador no contexto do NI. Ex.: 1/3, 2/3 ou 3/3

RAZÃO = Fração na qual o numerador não é parte do denominador. PROPORÇÃO = Fração na qual o numerador é parte do denominador. TAXA = Proporção que muda com o tempo. INCIDÊNCIA = Casos NOVOS sobre o total de observações no tempo. PREVALÊNCIA = Casos EXISTENTES sobre o total de observações no tempo.

# FORMULÁRIO DE INDICADOR



TAXONOMIA																									
SETOR / UNIDADE		KPI (INDICADOR CHAVE)		POLARIDADE			NORMA	INDICADOR DE:			ORIGEM	ÂMBITO													
NAF		<input checked="" type="checkbox"/>	SIM	<input type="checkbox"/>	<input checked="" type="checkbox"/>	<input type="checkbox"/>	-	<input checked="" type="checkbox"/>	<input type="checkbox"/>	<input type="checkbox"/>	TJBA	ESTADUAL													
		<input type="checkbox"/>	NÃO	MAIOR MELHOR	MENOR MELHOR	IGUAL MELHOR		ESTRATÉGICO	PROJETO	PROCESSO															
		<input type="checkbox"/>	SITUACIONAL	↑↑	↓↓	↔		Estratégico Orientados à visão e aos objetivos estratégicos. Projeto Orientados a monitorar e avaliar a execução de projetos. Processo Orientados ao acompanhamento e à avaliação do desempenho.																	
DATA CADASTRO		PERSPECTIVA			MACRODESAFIO			OBJETIVO			NI*	NÚMERO*													
18/06/2021		Aprendizado e Crescimento			Aperfeiçoamento da Gestão Orçamentária e Financeira			M12.5 - Reduzir, anualmente, em ao menos 10 (dez) pontos percentuais, a taxa de evasão das receitas advindas de arrecadação própria, até 2026.			6	5/6													
INDICADOR		Índice de Evasão de Receitas										ABREV	IRec												
ALVO		Reduzir, anualmente, em ao menos 10 (dez) pontos percentuais, a taxa de evasão das receitas advindas de arrecadação própria, até 2026.																							
METAS																									
PERÍODO BASE		VALOR BASE		VALOR (+ 1 = 2021)		VALOR (+ 1 = 2022)		VALOR (+ 1 = 2023)		VALOR (+ 1 = 2024)		VALOR (+ 1 = 2025)		VALOR (+ 1 = 2026)											
2020		6,0		5,4		4,9		4,4		3,9		3,5		3,2											
UNIDADE DE MEDIDA			APURAÇÃO		FUNDAMENTOS							INDICADOR BASE													
PONTOS PERCENTUAIS												-													
CATEGORIA			<input type="checkbox"/>		Diária		O que mede?		A taxa de evasão das receitas advindas de arrecadação própria.																
RESULTADO	<input type="checkbox"/>	Efetividade	Mede efeitos positivos ou negativos na realidade que sofreu intervenção.		<input type="checkbox"/>	Semanal	Quem mede?		Núcleo de Arrecadação e Fiscalização.																
	<input type="checkbox"/>	Eficácia	Grau de atendimento as metas, regras, requisitos e objetivos planejados.		<input type="checkbox"/>	Quinzenal	Quando mede?		Início dos semestres, referente ao semestre anterior.																
	<input checked="" type="checkbox"/>	Eficiência	Quantidade de recursos empregados → Produtos ou serviços produzidos.		<input type="checkbox"/>	Mensal	Onde mede?		Núcleo de Arrecadação e Fiscalização.																
AÇÃO	<input type="checkbox"/>	Capacidade	Nível de resposta de uma demanda por unidade de tempo.		<input type="checkbox"/>	Bimestral																			
	<input type="checkbox"/>	Custo	Nível de despesa envolvida na execução de projetos ou processos.		<input type="checkbox"/>	Trimestral	Por que mede?		Para reduzir a taxa de evasão das receitas advindas de arrecadação própria.																
	<input type="checkbox"/>	Tempo	Quantidade de tempo envolvido na execução de projetos ou processos.		<input checked="" type="checkbox"/>	Semestral	Como mede?		= ((Σ da receita a recuperar no período - Σ da receita recuperada no período) / (Σ da receita a recuperar no período)) * 100																
	<input type="checkbox"/>	Qualidade	Grau de satisfação com os produtos ou serviços produzidos.		<input type="checkbox"/>	Anual																			
CLASSE CNJ- RESOLUÇÃO 76/2009						EXPRESSÃO DO INDICADOR																			
<input type="checkbox"/>		<input type="checkbox"/>		<input type="checkbox"/>		<input type="checkbox"/>		<input type="checkbox"/>		<input type="checkbox"/>		<input type="checkbox"/>		<input type="checkbox"/>											
Insumos, Dotações e Graus de Utilização.		Litigiosidade		Acesso à Justiça		Tempo do Processo		Tabelas Processuais Unificadas		Estrutura do Judiciário		<input type="checkbox"/>	Número	<input type="checkbox"/>	Média	<input type="checkbox"/>	Razão	<input checked="" type="checkbox"/>	Proporção	<input type="checkbox"/>	Taxa	<input type="checkbox"/>	Incidência	<input type="checkbox"/>	Prevalência
NI – Número de Indicadores associados à mesma Taxonomia. Ex.: 3    NÚMERO- Número do Indicador no contexto do NI. Ex.: 1/3, 2/3 ou 3/3 RAZÃO = Fração na qual o numerador não é parte do denominador. PROPORÇÃO = Fração na qual o numerador é parte do denominador. TAXA = Proporção que muda com o tempo. INCIDÊNCIA = Casos NOVOS sobre o total de observações no tempo. PREVALÊNCIA = Casos EXISTENTES sobre o total de observações no tempo.																									



## Informações Adicionais:

---

Os indicadores referenciados neste Plano para a MISSÃO, VISÃO e MACRODESAFIOS são medidos pelo CNJ:

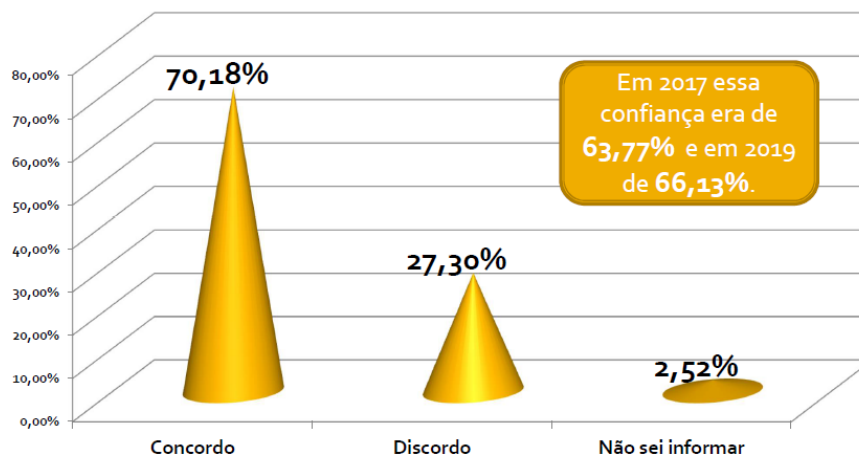
INDICADOR MISSÃO: IC-PJBA - Índice de Confiança no PJBA (Baseado no ICJ-Brasil da Fundação Getúlio Vargas - FGV).

Coletado na pesquisa realizada a cada dois anos pelo TJBA.

<http://www5.tjba.jus.br/estrategia/index.php/pesquisa-de-opiniao-2021/>

## Confiabilidade

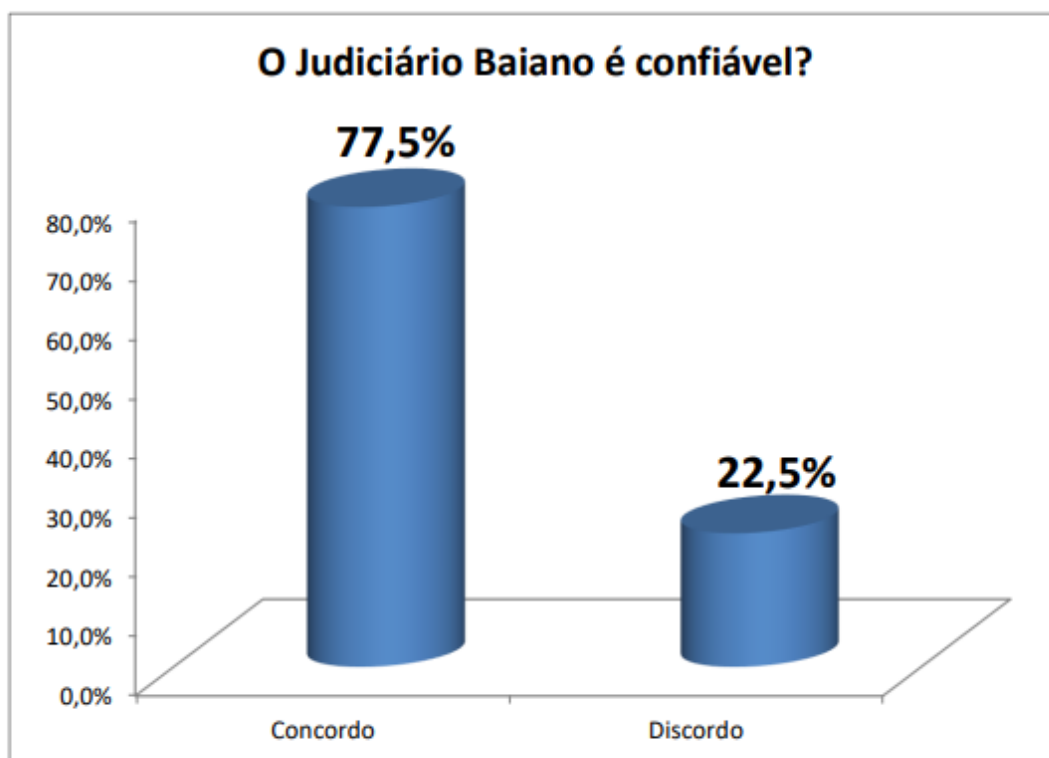
O Judiciário Baiano é confiável.



[http://www5.tjba.jus.br/estrategia/wp-content/uploads/2025/05/Relat%C3%B3rio-pesquisa-opin%C3%A3o-2023\\_v0.7.pdf](http://www5.tjba.jus.br/estrategia/wp-content/uploads/2025/05/Relat%C3%B3rio-pesquisa-opin%C3%A3o-2023_v0.7.pdf)

### **m. Confiabilidade do Judiciário baiano**

O gráfico mostra qual é o nível de confiabilidade do Poder Judiciário segundo os entrevistados.



**Pesquisa de Opinião realizada em 2025 terá seu resultado divulgado até maio 2026.**

INDICADOR VISÃO: IPC-Jus - Índice de Produtividade Comparada da Justiça.

<https://www.cnj.jus.br/pesquisas-judiciarias/justica-em-numeros/>  
<https://www.cnj.jus.br/wp-content/uploads/2025/11/justica-em-numeros-2025.pdf>

INDICADOR  
MACRODESAFIO  
GARANTIA DOS  
DIREITOS  
FUNDAMENTAIS

IAJ – Índice do Poder Judiciário de Acesso à Justiça. (Res. CNJ 325/2020)

<https://paineisanalytics.cnj.jus.br/single/?appid=45c7c993-8bf4-4f34-b011-1f5f0ec3653f&sheet=d330114c-c775-45db-8413-57d53c3a7a4a&lang=pt-BR&opt=ctxmenu,currsel>

INDICADOR  
MACRODESAFIO  
FORTALECIMENTO  
DA RELAÇÃO  
INSTITUCIONAL DO  
JUDICIÁRIO COM A  
SOCIEDADE

Índice de transparência (Res. CNJ 325/2020)

Pesquisa de Avaliação do Poder Judiciário

<https://paineisanalytics.cnj.jus.br/single/?appid=45c7c993-8bf4-4f34-b011-1f5f0ec3653f&sheet=d94a48ea-569e-4407-b13d-6f6ae35123ab&lang=pt-BR&opt=ctxmenu,currsel>

INDICADOR  
MACRODESAFIO  
AGILIDADE E  
PRODUTIVIDADE NA  
PRESTAÇÃO  
JURISDICIONAL

TCExtFisc - Taxa de Congestionamento das Execuções Fiscais  
TCL – Taxa de Congestionamento Líquida exceto Execuções  
Fiscais

IAD – índice de Atendimento à Demanda

Tempo de Tramitação dos Processos Pendentes, considerando  
as fases dentro do Judiciário.

<https://paineisanalytics.cnj.jus.br/single/?appid=45c7c993-8bf4-4f34-b011-1f5f0ec3653f&sheet=f5d4bc45-673f-4e1d-a52b-5576ca2a2862&lang=pt-BR&opt=ctxmenu,currsel>

INDICADOR  
MACRODESAFIO  
ENFRENTAMENTO À  
CORRUPÇÃO, À  
IMPROBIDADE  
ADMINISTRATIVA E  
AOS ILÍCITOS  
ELEITORAIS

Índice de Prescrição

Tempo Médio dos Processos Pendentes de Improbidade,  
Corrupção e Crimes Eleitorais

Tempo de Tramitação dos Processos Administrativos  
Disciplinares

<https://paineisanalytics.cnj.jus.br/single/?appid=45c7c993-8bf4-4f34-b011-1f5f0ec3653f&sheet=0319f86f-8855-4f33-ae2e-97141a848681&lang=pt-BR&opt=ctxmenu,currsel>

INDICADOR  
MACRODESAFIO  
PREVENÇÃO DE  
LITÍGIOS E ADOÇÃO  
DE SOLUÇÕES  
CONSENSUAIS  
PARA OS  
CONFLITOS

IC - Índice de Conciliação.

<https://paineisanalytics.cnj.jus.br/single/?appid=45c7c993-8bf4-4f34-b011-1f5f0ec3653f&sheet=3c7f6372-0633-47ac-8cd8-f2e789cbb381&lang=pt-BR&opt=ctxmenu,currsel>

ReaCej - Índice de Realização de Audiências nos Cejuscs  
RemCam – Índice de Casos Remetidos para a Câmara de Conciliação/Mediação RemCej - Índice de Realização de Audiências do Artigo 334 do CPC  
Indicadores descontinuados pelo CNJ.

INDICADOR  
MACRODESAFIO  
CONSOLIDAÇÃO  
DOS SISTEMAS DE  
PRECEDENTES  
OBRIGATÓRIOS

TpSentSobr - Tempo médio entre o trânsito em julgado/ou sentença de mérito do precedente e a sentença de aplicação da tese

Indicador descontinuado pelo CNJ

TpSentIRDR - Tempo médio entre afetação/admissão e a publicação do acórdão de mérito nos Incidentes de Resolução de Demandas Repetitivas

TpSentIAC - Tempo médio entre afetação/admissão e a publicação do acórdão de mérito nos Incidentes de Assunção de Competência

<https://paineisanalytics.cnj.jus.br/single/?appid=45c7c993-8bf4-4f34-b011-1f5f0ec3653f&sheet=e73f4773-cde2-434f-95d5-85e014cc81d6&lang=pt-BR&opt=ctxmenu,currsel>

INDICADOR  
MACRODESAFIO  
PROMOÇÃO DA  
SUSTENTABILIDADE

Índice de Desempenho de Sustentabilidade

<https://paineisanalytics.cnj.jus.br/single/?appid=45c7c993-8bf4-4f34-b011-1f5f0ec3653f&sheet=741107d9-89e3-4d75-91f8-4eaa3b64f8dd&lang=pt-BR&opt=ctxmenu,currsel>

INDICADOR MACRODESAFIO APERFEIÇOAMENTO DA GESTÃO DA JUSTIÇA CRIMINAL	TE - Taxa de Encarceramento Tempo Médio dos Processos Criminais Pendentes na Fase de Conhecimento TpDecPen - Tempo Médio das Decisões em Execução Penal Tempo Médio de Julgamento em Primeira Instância dos Processos Provisórios <a href="https://paineisanalytics.cnj.jus.br/single/?appid=45c7c993-8bf4-4f34-b011-1f5f0ec3653f&amp;sheet=82fff872-fe3d-47be-ad30-6233353ca1db&amp;lang=pt-BR&amp;opt=ctxmenu,currsel">https://paineisanalytics.cnj.jus.br/single/?appid=45c7c993-8bf4-4f34-b011-1f5f0ec3653f&amp;sheet=82fff872-fe3d-47be-ad30-6233353ca1db&amp;lang=pt-BR&amp;opt=ctxmenu,currsel</a>
INDICADOR MACRODESAFIO APERFEIÇOAMENTO DA GESTÃO ADMINISTRATIVA E DA GOVERNANÇA JUDICIÁRIA	Índice de Desempenho dos Órgãos no Prêmio CNJ de Qualidade nos Eixos “Governança” e “Qualidade da Informação” <a href="https://paineisanalytics.cnj.jus.br/single/?appid=45c7c993-8bf4-4f34-b011-1f5f0ec3653f&amp;sheet=ea9926fc-1a24-4df7-ae0a-2a80b9ac9201&amp;lang=pt-BR&amp;opt=ctxmenu,currsel">https://paineisanalytics.cnj.jus.br/single/?appid=45c7c993-8bf4-4f34-b011-1f5f0ec3653f&amp;sheet=ea9926fc-1a24-4df7-ae0a-2a80b9ac9201&amp;lang=pt-BR&amp;opt=ctxmenu,currsel</a>
INDICADOR MACRODESAFIO APERFEIÇOAMENTO DA GESTÃO DE PESSOAS	Índice de Absenteísmo-doença Percentual da Força de Trabalho Total Participante de Ações de Qualidade de Vida no Trabalho ICapM - Índice de Capacitação de Magistrados ICapS - Índice de Capacitação de Servidores <a href="https://paineisanalytics.cnj.jus.br/single/?appid=45c7c993-8bf4-4f34-b011-1f5f0ec3653f&amp;sheet=c16c6988-f14c-47ea-b5fa-a8b239d70732&amp;lang=pt-BR&amp;opt=ctxmenu,currsel">https://paineisanalytics.cnj.jus.br/single/?appid=45c7c993-8bf4-4f34-b011-1f5f0ec3653f&amp;sheet=c16c6988-f14c-47ea-b5fa-a8b239d70732&amp;lang=pt-BR&amp;opt=ctxmenu,currsel</a>
INDICADOR MACRODESAFIO APERFEIÇOAMENTO DA GESTÃO ORÇAMENTÁRIA E FINANCEIRA	IDob - Índice de Dotações para Despesas Obrigatórias IEDD - Índice de Execução das Dotações para Despesas Discricionárias IEP - Índice de Execução das Dotações para Projetos <a href="https://paineisanalytics.cnj.jus.br/single/?appid=45c7c993-8bf4-4f34-b011-1f5f0ec3653f&amp;sheet=c1ec7d1e-050e-489a-8cdf-96a23b111b27&amp;lang=pt-BR&amp;opt=ctxmenu,currsel">https://paineisanalytics.cnj.jus.br/single/?appid=45c7c993-8bf4-4f34-b011-1f5f0ec3653f&amp;sheet=c1ec7d1e-050e-489a-8cdf-96a23b111b27&amp;lang=pt-BR&amp;opt=ctxmenu,currsel</a>

INDICADOR  
MACRODESAFIO  
FORTALECIMENTO  
DA ESTRATÉGIA  
NACIONAL DE TIC E  
DE PROTEÇÃO DE  
DADOS

IGovTIC-JUD - índice de Governança de Tecnologia da  
Informação e Comunicação  
ICele - Percentual de Casos Eletrônicos sobre o Acervo Total  
<https://paineisanalytics.cnj.jus.br/single/?appid=45c7c993-8bf4-4f34-b011-1f5f0ec3653f&sheet=7ed8f2d0-5640-4a3a-a87d-c0d5d374aebf&lang=pt-BR&opt=ctxmenu.currsel>



PODER JUDICIÁRIO  
DO ESTADO DA BAHIA

© 2023

Tribunal de Justiça do Estado da Bahia

5ª Avenida do Centro Administrativo, nº 560 - Salvador/BA - CEP. 41745-971

[www.tjba.jus.br](http://www.tjba.jus.br)



PODER JUDICIÁRIO  
DO ESTADO DA BAHIA

# Indicadores Táticos

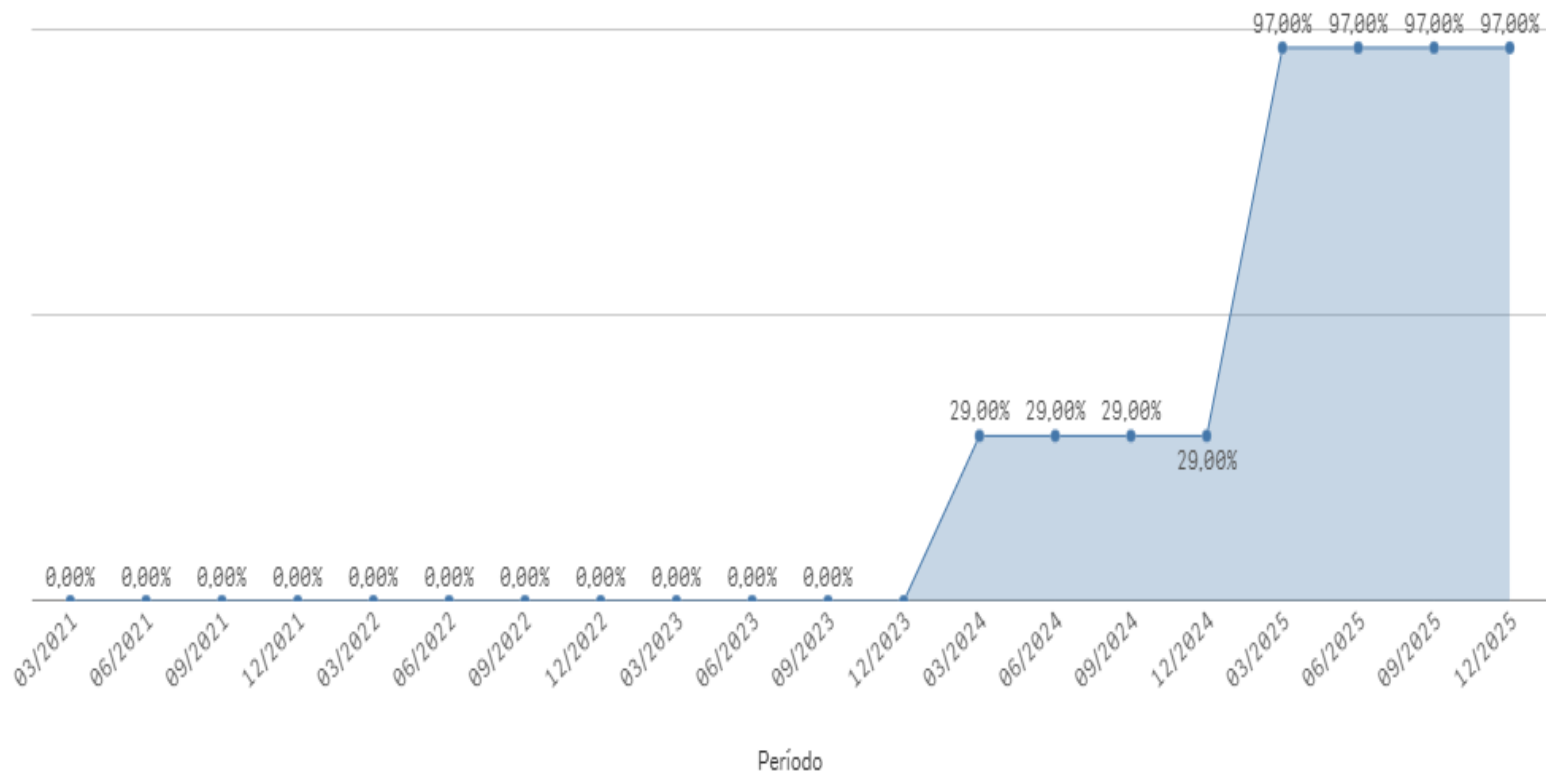
## TJBA 2021 - 2026

Resultados até o 2º semestre de 2025  
Dados atualizados em 27/03/2026

# M1- Garantia dos Direitos Fundamentais

## Índice de Cumprimento de Normas de Acessibilidade

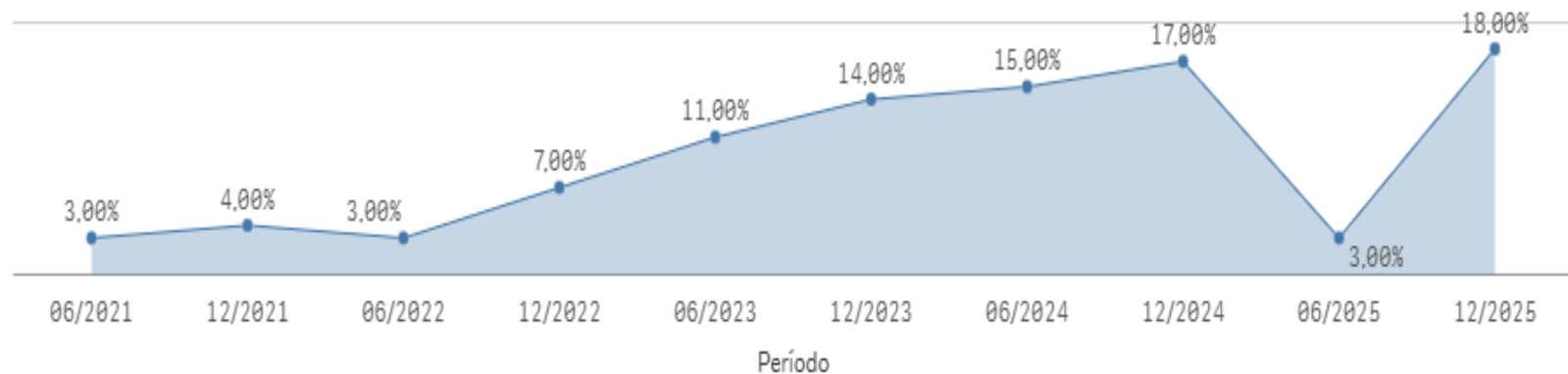
ICNA - Atualizado em: 31/12/2025



# M1- Garantia dos Direitos Fundamentais

## Índice de Execução do Sistema de Priorização de Obras

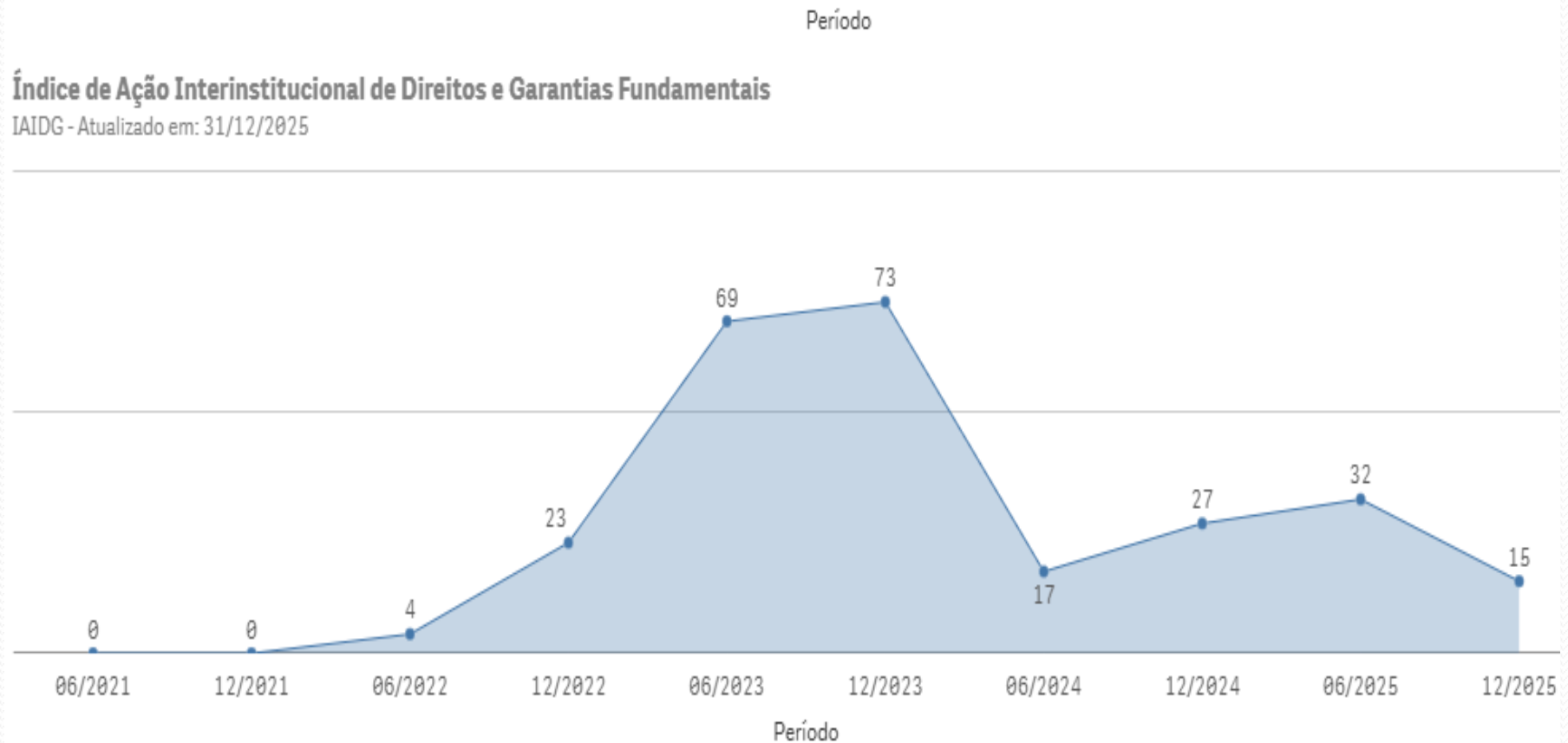
ISPO - Atualizado em: 31/12/2025



# M1- Garantia dos Direitos Fundamentais

## Índice de Ação Interinstitucional de Direitos e Garantias Fundamentais

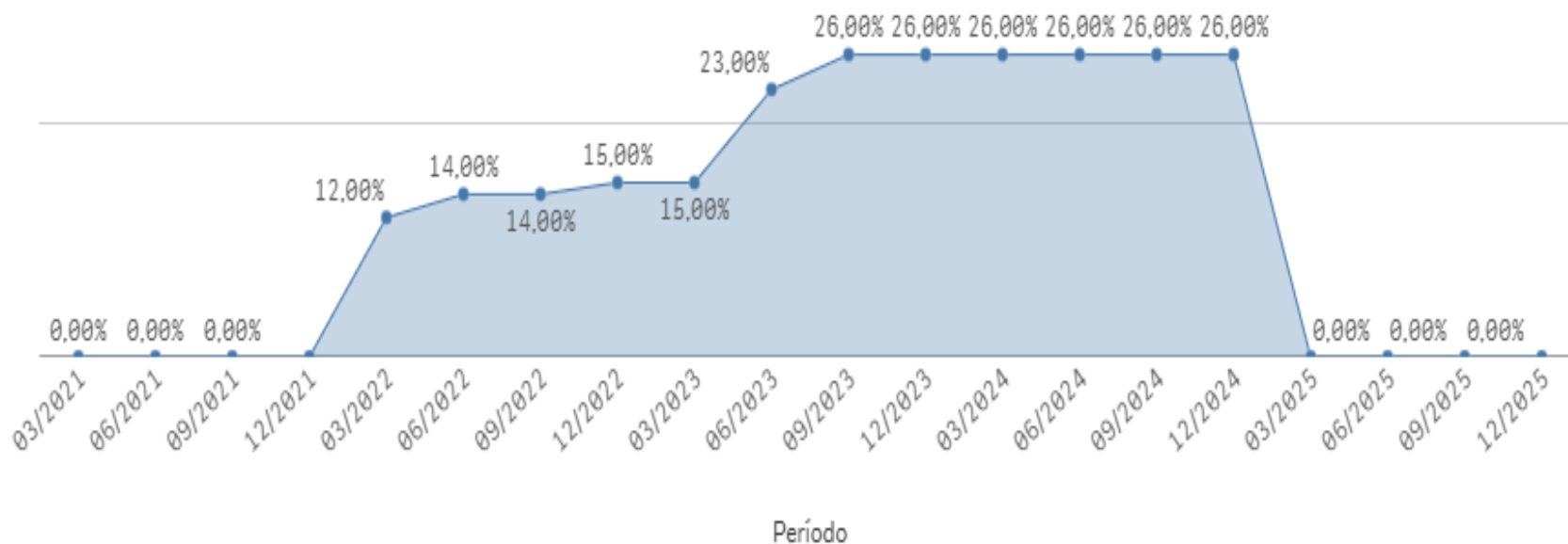
IAIDG - Atualizado em: 31/12/2025



# M1- Garantia dos Direitos Fundamentais

## Índice de Aperfeiçoamento do Acesso à Justiça das Comarcas Agregadas

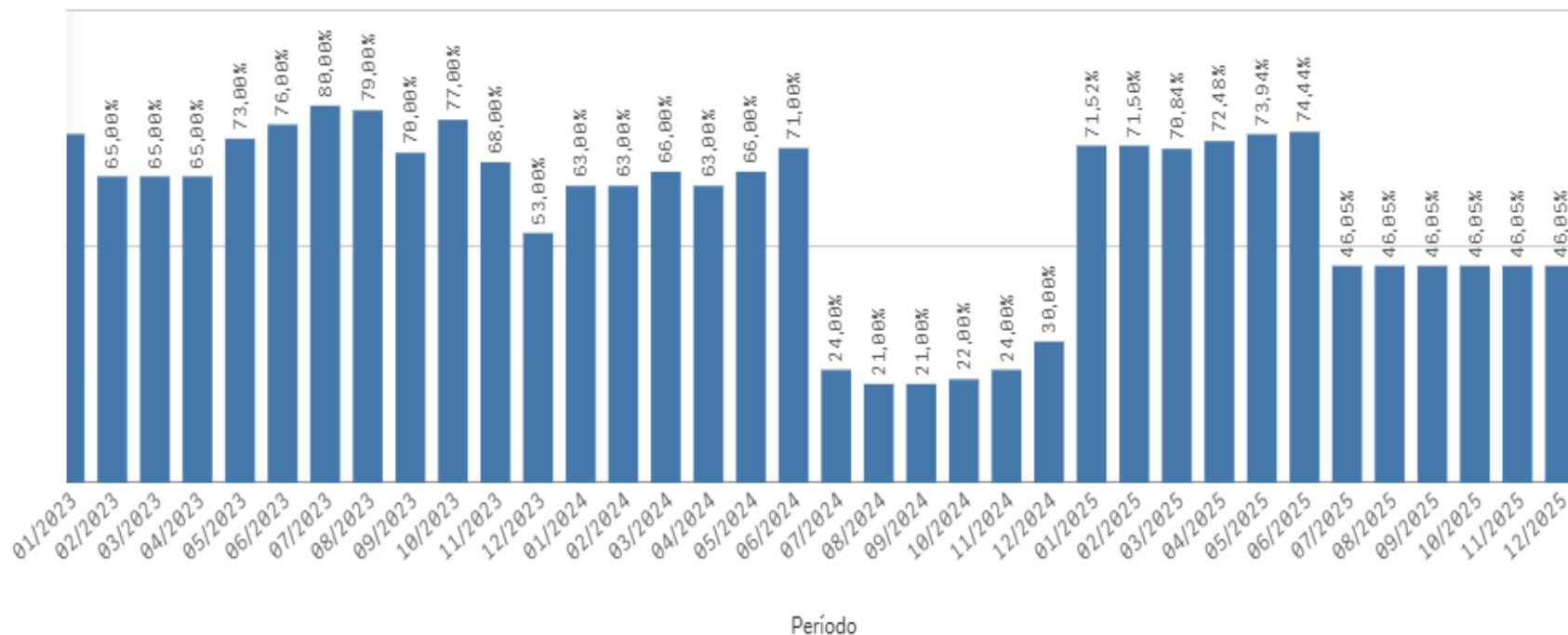
IACA - Atualizado em: 31/12/2025



# M2 - Fortalecimento da Relação Institucional do Poder Judiciário com a Sociedade

## Índice de Respostas das Unidades Judiciais

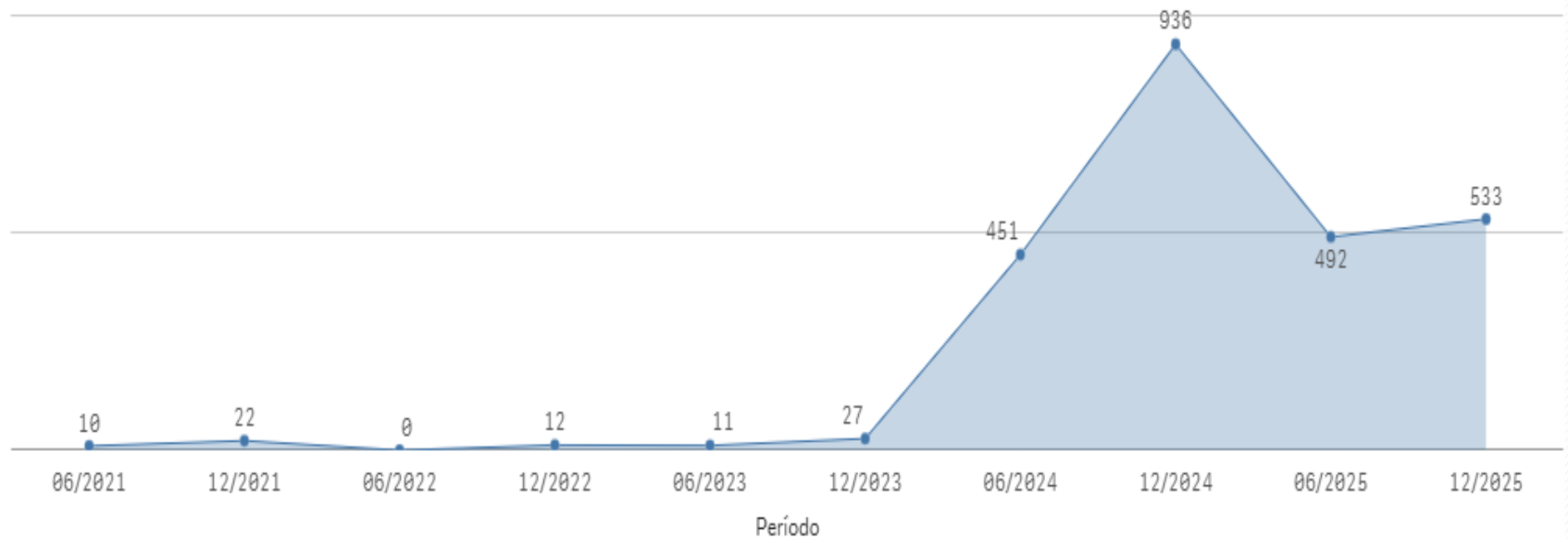
IRUJ - Atualizado em: 31/12/2025



# M2 - Fortalecimento da Relação Institucional do Poder Judiciário com a Sociedade

## Índice de Comunicação Institucional da Transparência

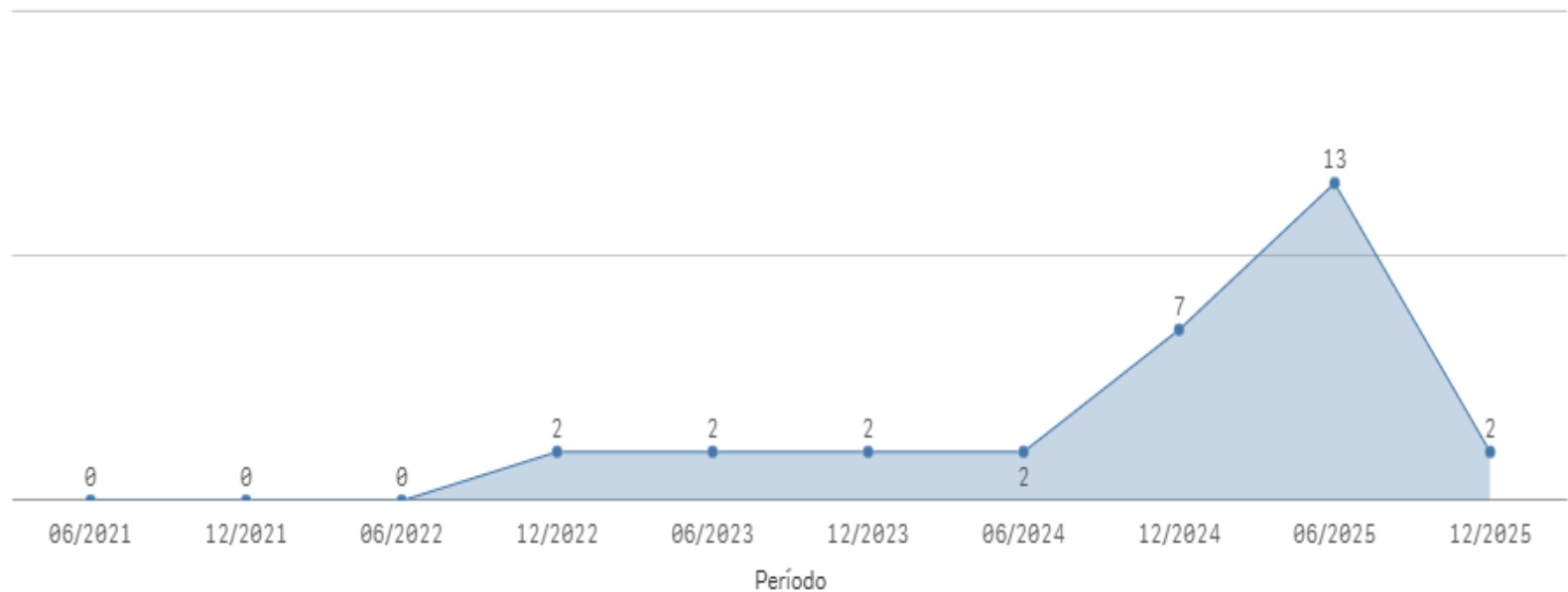
ICIT - Atualizado em: 31/12/2025



# M2 - Fortalecimento da Relação Institucional do Poder Judiciário com a Sociedade

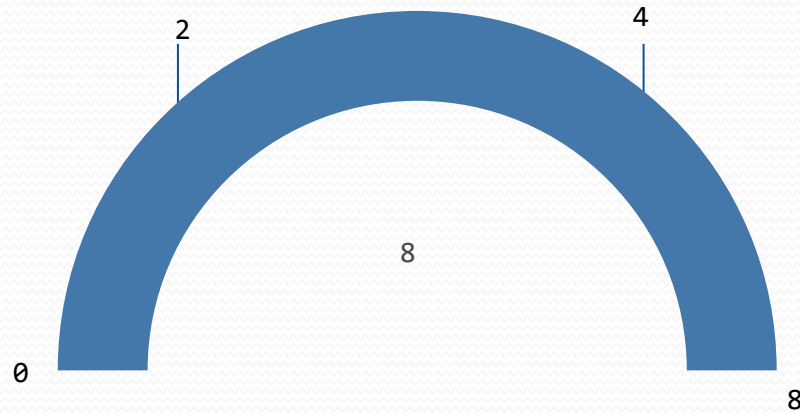
## Índice de Ações de Cidadania para Escolas

IACE - Atualizado em: 31/12/2025



# M2 - Fortalecimento da Relação Institucional do Poder Judiciário com a Sociedade

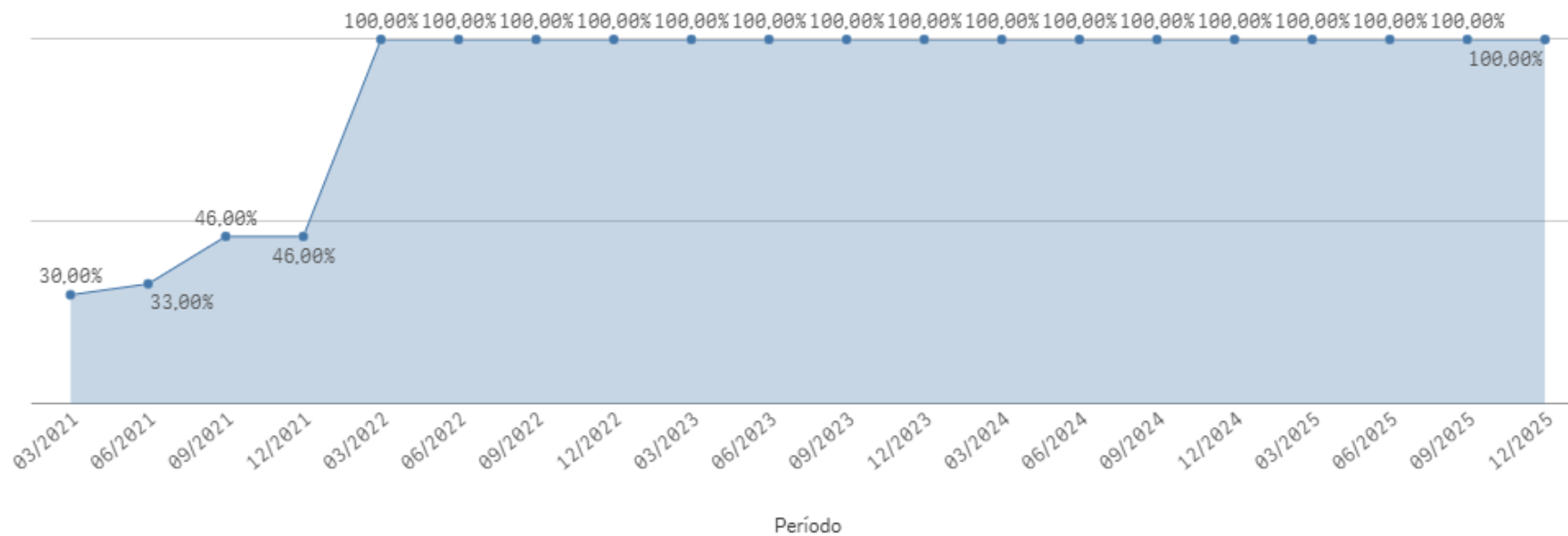
Índice de Execução de Programas de Cidadania  
IEPC - Atualizado em: 31/12/2025



# M3 - Agilidade e Produtividade na Prestação Jurisdicional

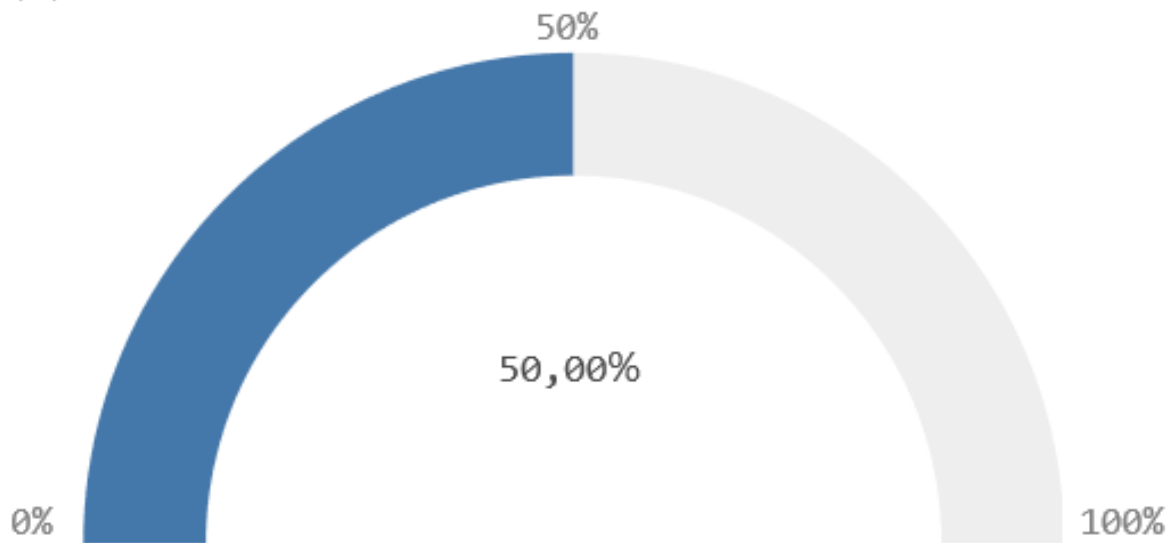
## Índice de Utilização de Sistema Judicial Automatizado

ISJEA - Atualizado em: 31/12/2025



# M3 - Agilidade e Produtividade na Prestação Jurisdicional

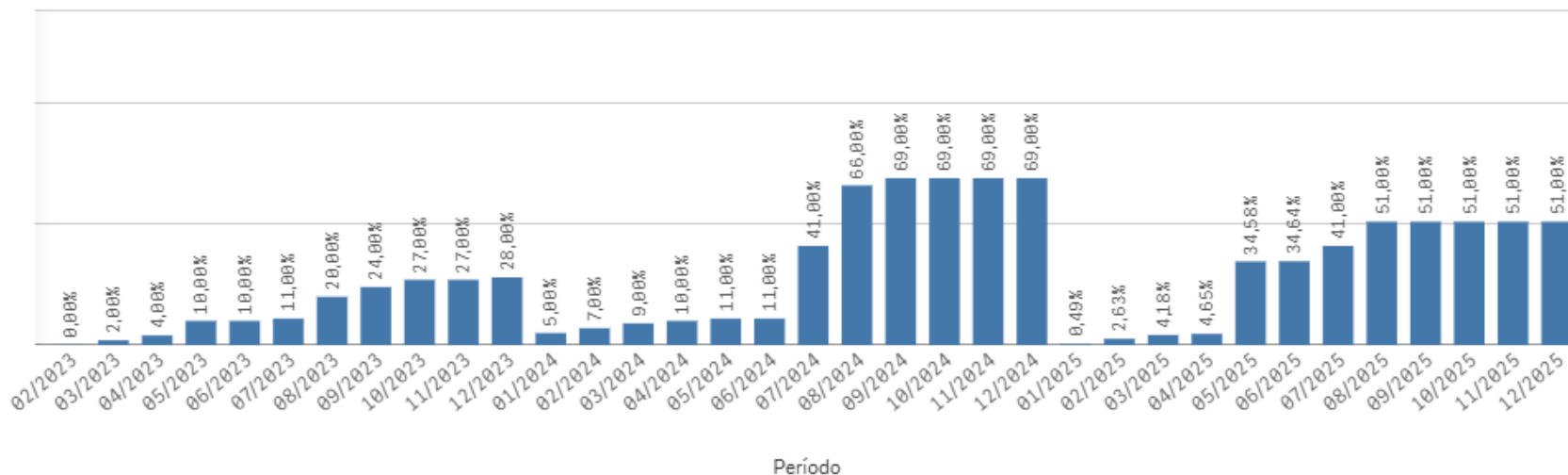
Índice de Base de Dados  
IBD - Atualizado em: 31/12/2025



# M3 - Agilidade e Produtividade na Prestação Jurisdicional

## Índice de Servidores Qualificados em Sistemas e Estatísticas Judiciais

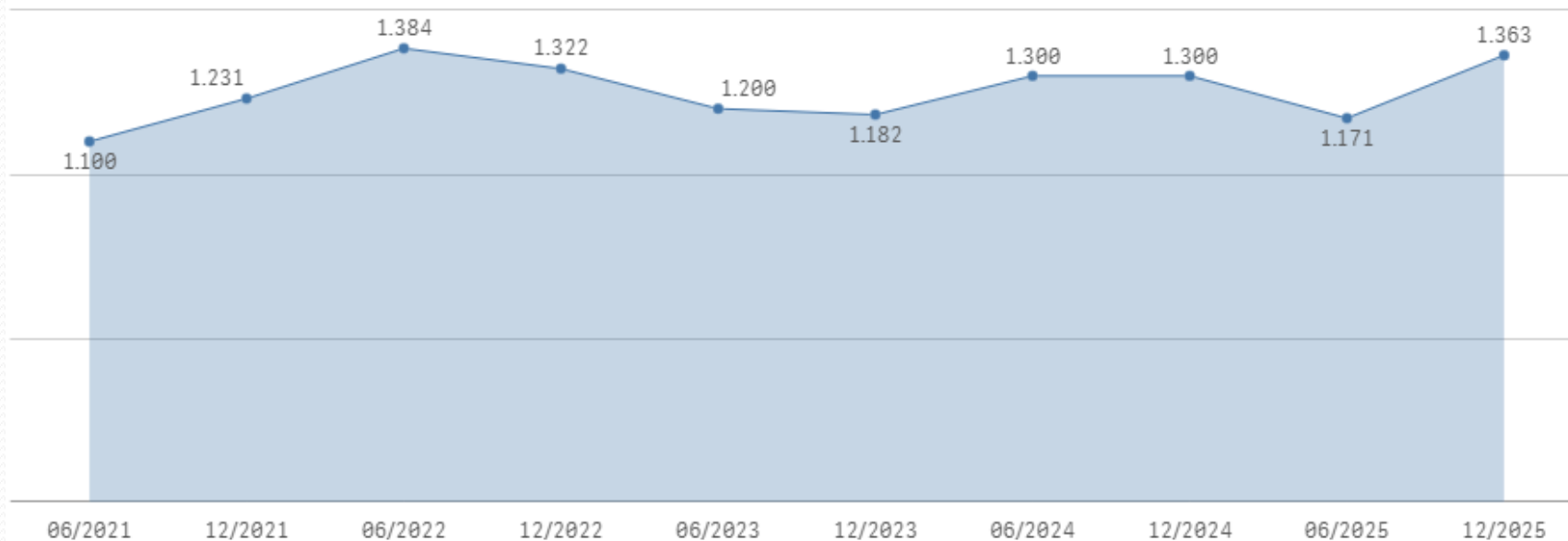
ISQ - Atualizado em: 31/12/2025



# M3 - Agilidade e Produtividade na Prestação Jurisdicional

## Índice de Duração dos Processos

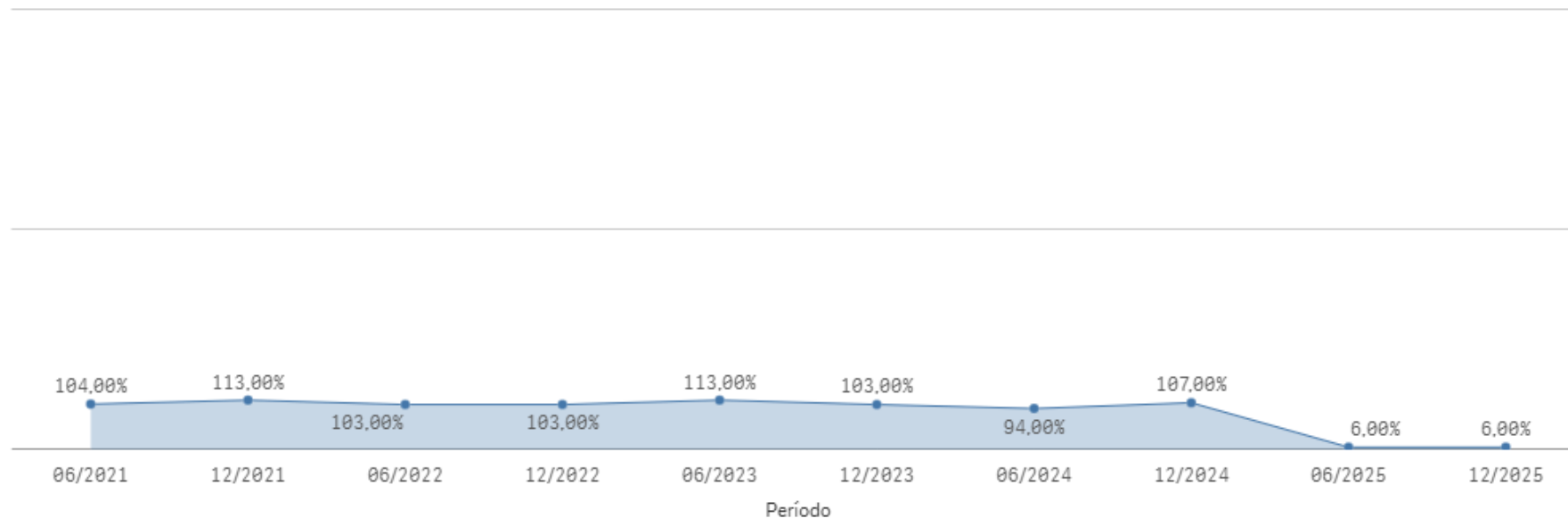
IDP - Atualizado em: 31/12/2025



# M3 - Agilidade e Produtividade na Prestação Jurisdicional

## Índice de Força de Trabalho na Fazenda Pública

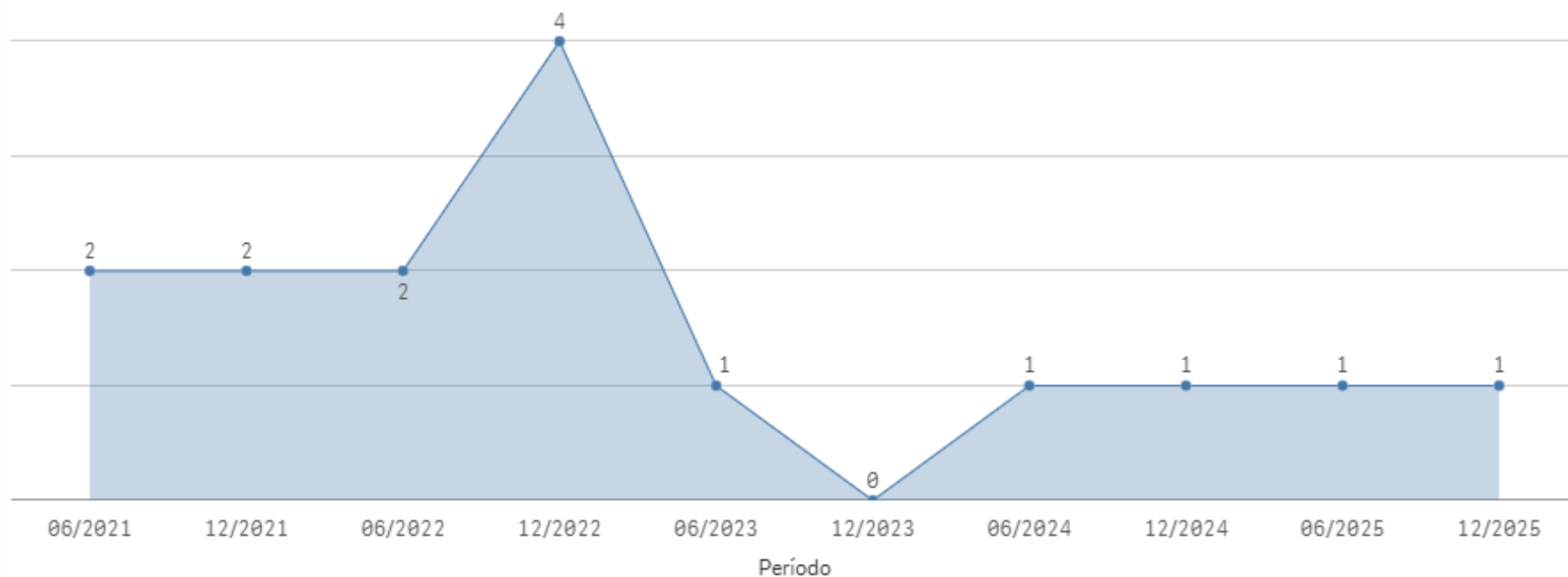
IFTFP - Atualizado em: 31/12/2025



# M3 - Agilidade e Produtividade na Prestação Jurisdicional

## Índice Desjudicialização dos Grandes Litigantes

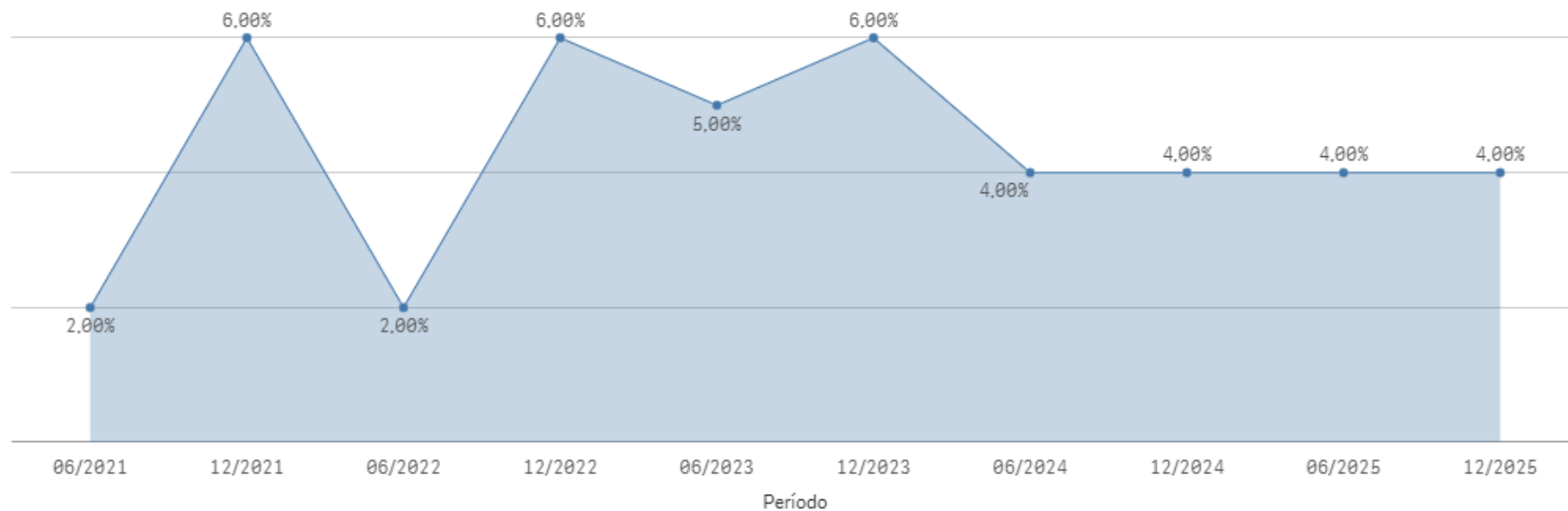
IDGL - Atualizado em: 31/12/2025



# M4 - Enfrentamento à Corrupção, à Improbidade Administrativa e aos Ilícitos Eleitorais

## Índice de Prescrição de Processos de Crimes de Corrupção

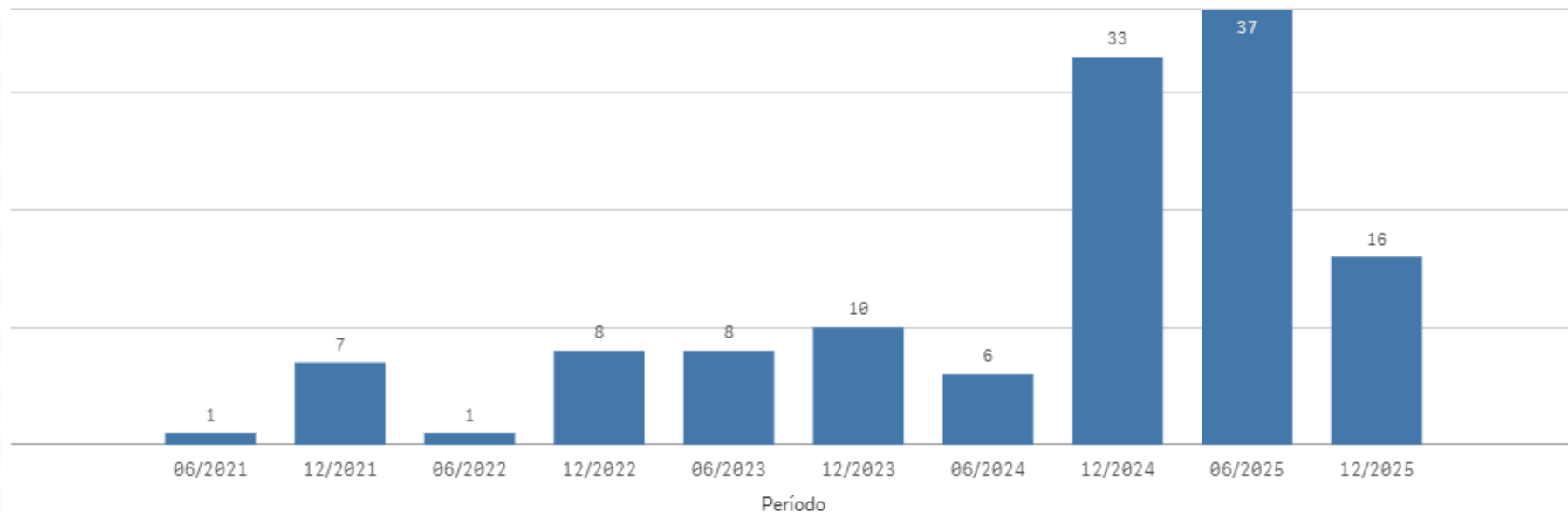
IPCrc - Atualizado em: 31/12/2025



# M4 - Enfrentamento à Corrupção, à Improbidade Administrativa e aos Ilícitos Eleitorais

## Índice de Boas Práticas Institucional

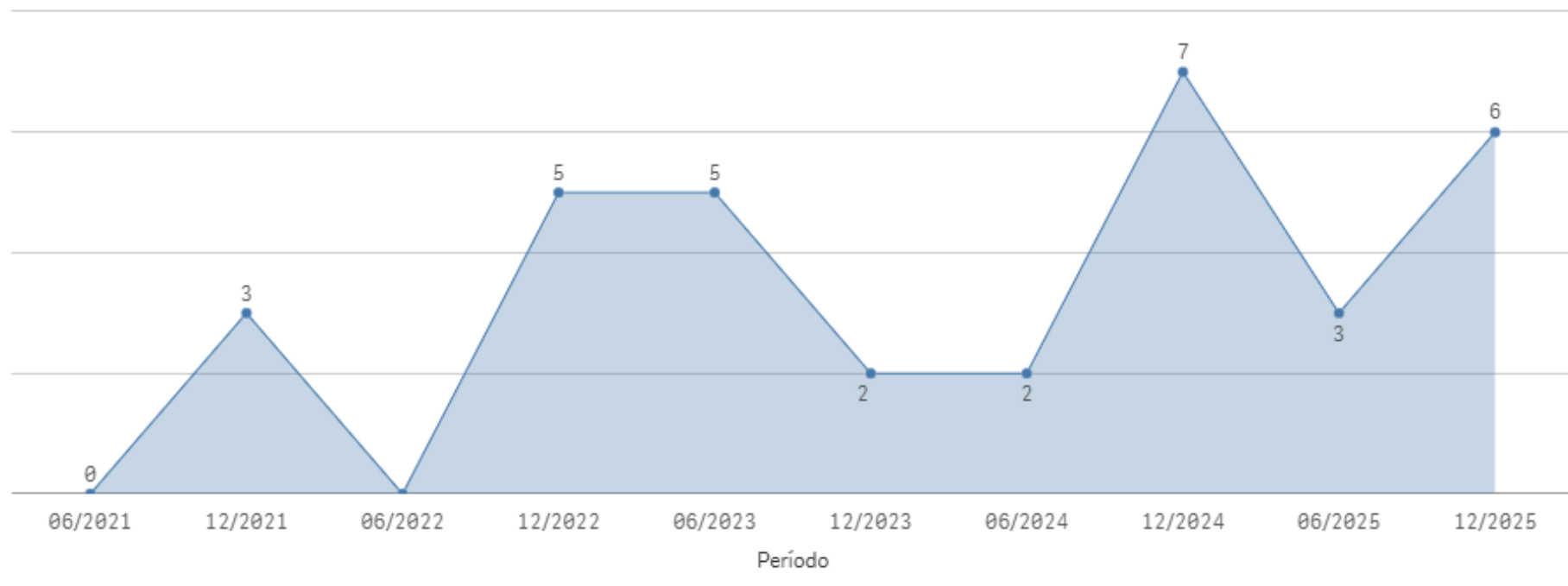
IBPI - Atualizado em: 31/12/2025



# M4 - Enfrentamento à Corrupção, à Improbidade Administrativa e aos Ilícitos Eleitorais

## Índice de ação Interinstitucional da Administração Pública

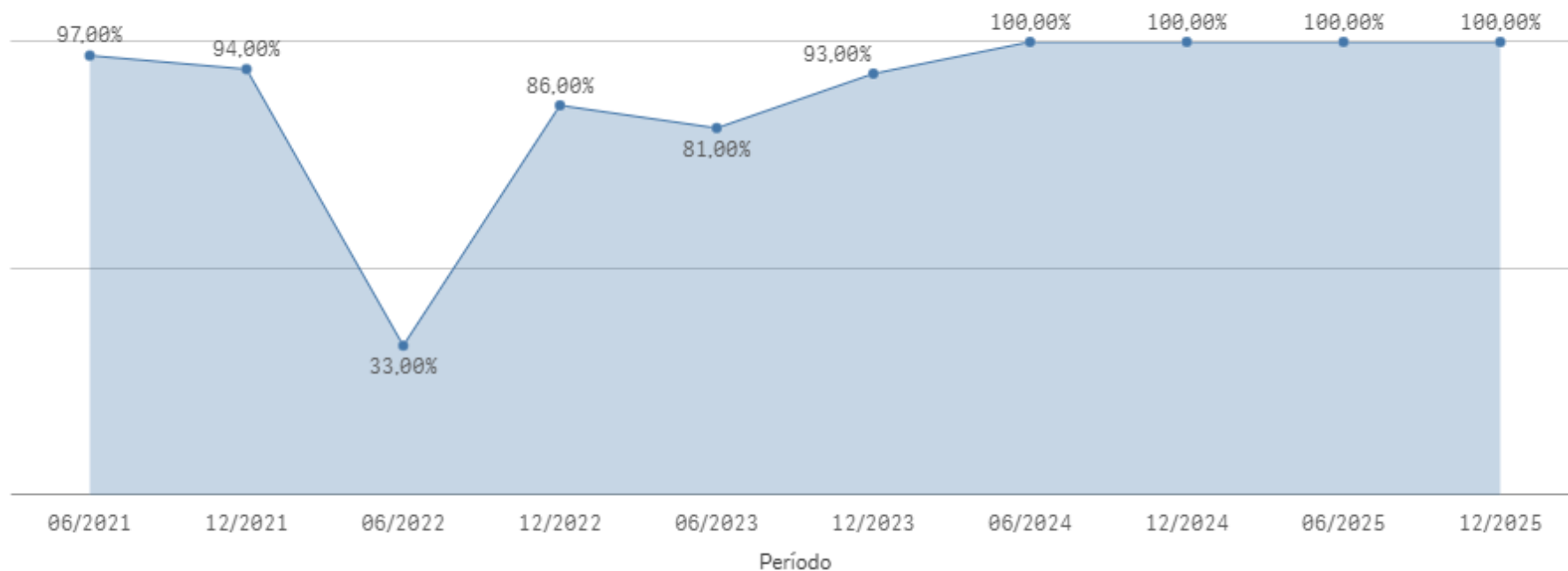
IAIAdm - Atualizado em: 31/12/2025



# M4 - Enfrentamento à Corrupção, à Improbidade Administrativa e aos Ilícitos Eleitorais

## Índice de Automatização de Processos de Aquisição

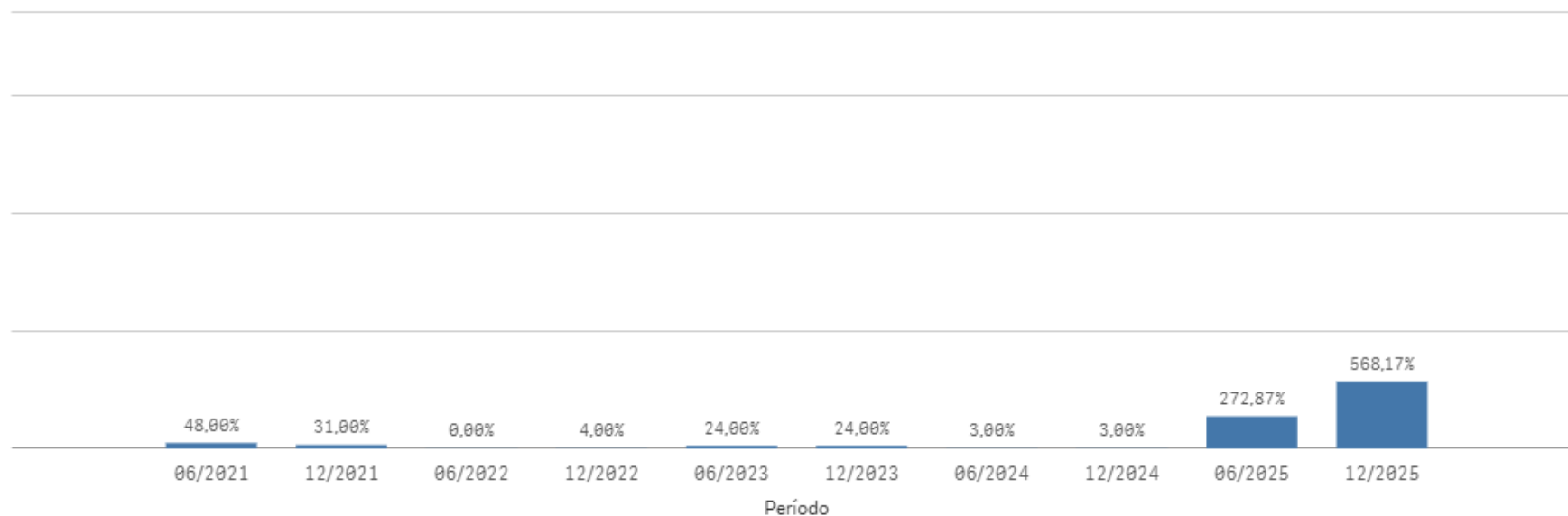
IAPA - Atualizado em: 31/12/2025



# M5 - Prevenção de Litígios e Adoção de Soluções Consensuais para os Conflitos

Índice de Virtualização do Atendimento com métodos de solução de conflitos das demandas pré-processuais

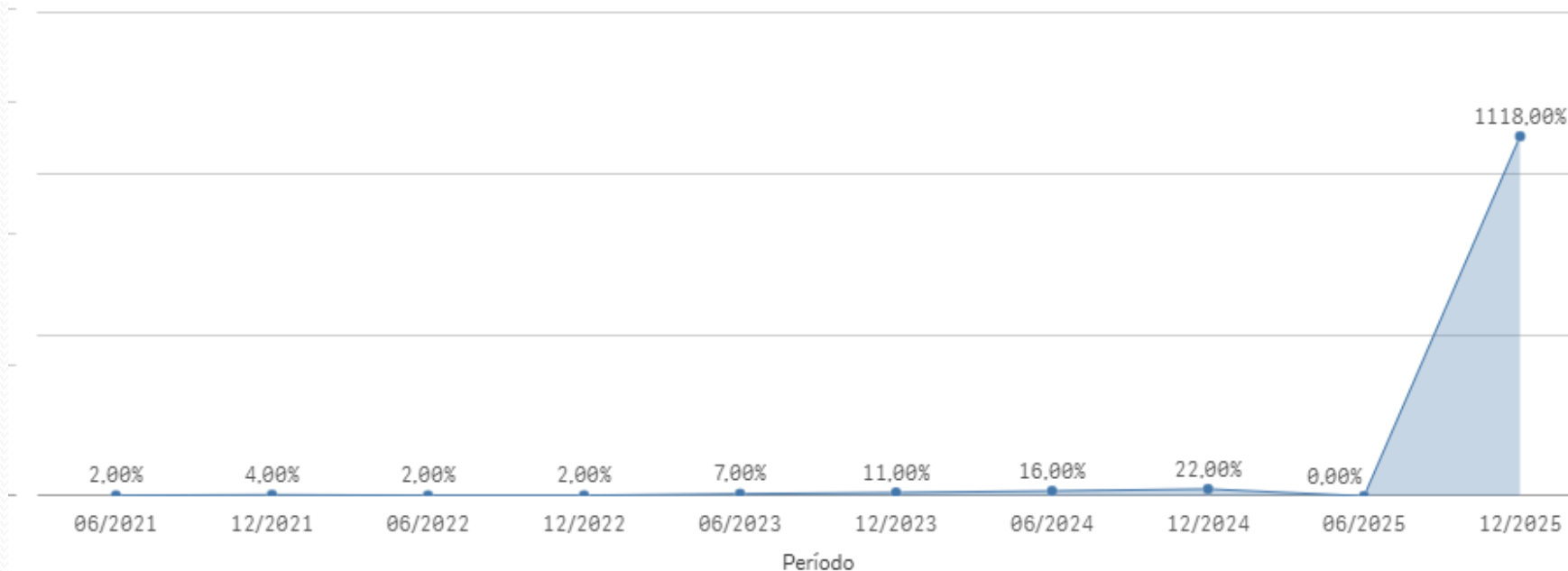
IVDPP - Atualizado em: 31/12/2025



# M5 - Prevenção de Litígios e Adoção de Soluções Consensuais para os Conflitos

## Índice de Habilitação de Unidades em Métodos de Solução de Conflitos

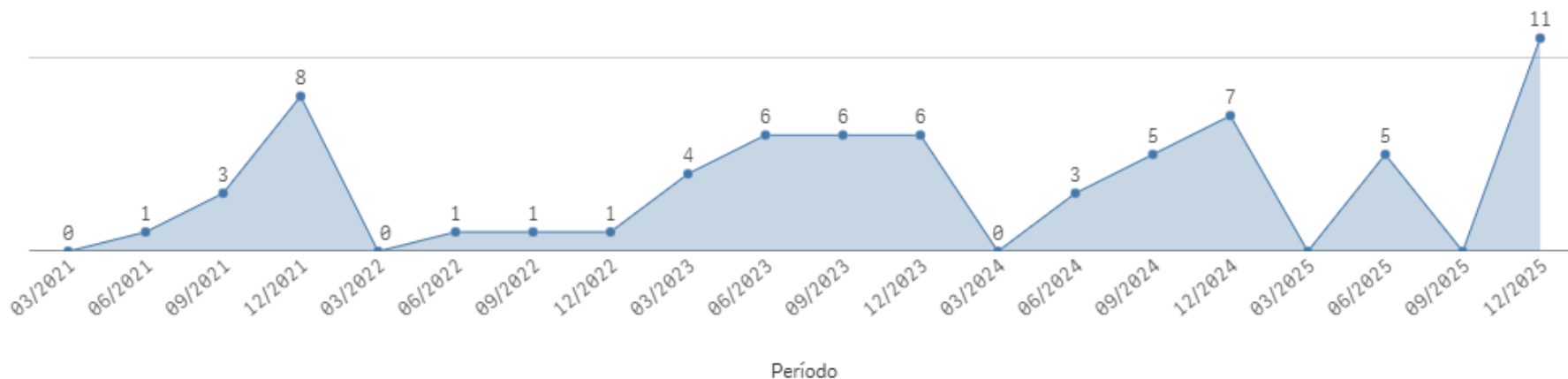
IHMSC - Atualizado em: 31/12/2025



# M5 - Prevenção de Litígios e Adoção de Soluções Consensuais para os Conflitos

Índice de Implantação de Unidades Exclusivas de Aplicação de Métodos Adequados de Solução de Conflitos

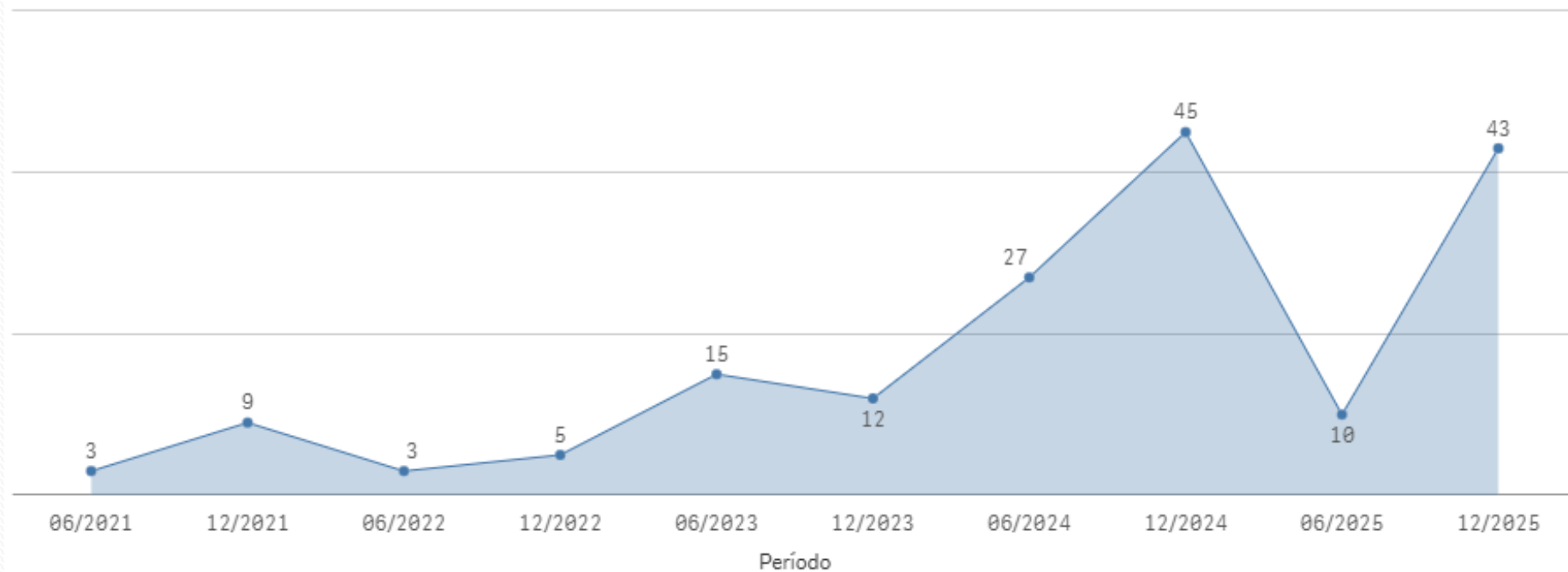
IIMASC - Atualizado em: 31/12/2025



# M5 - Prevenção de Litígios e Adoção de Soluções Consensuais para os Conflitos

Índice de Disseminação dos Métodos Adequados de Solução de Conflitos

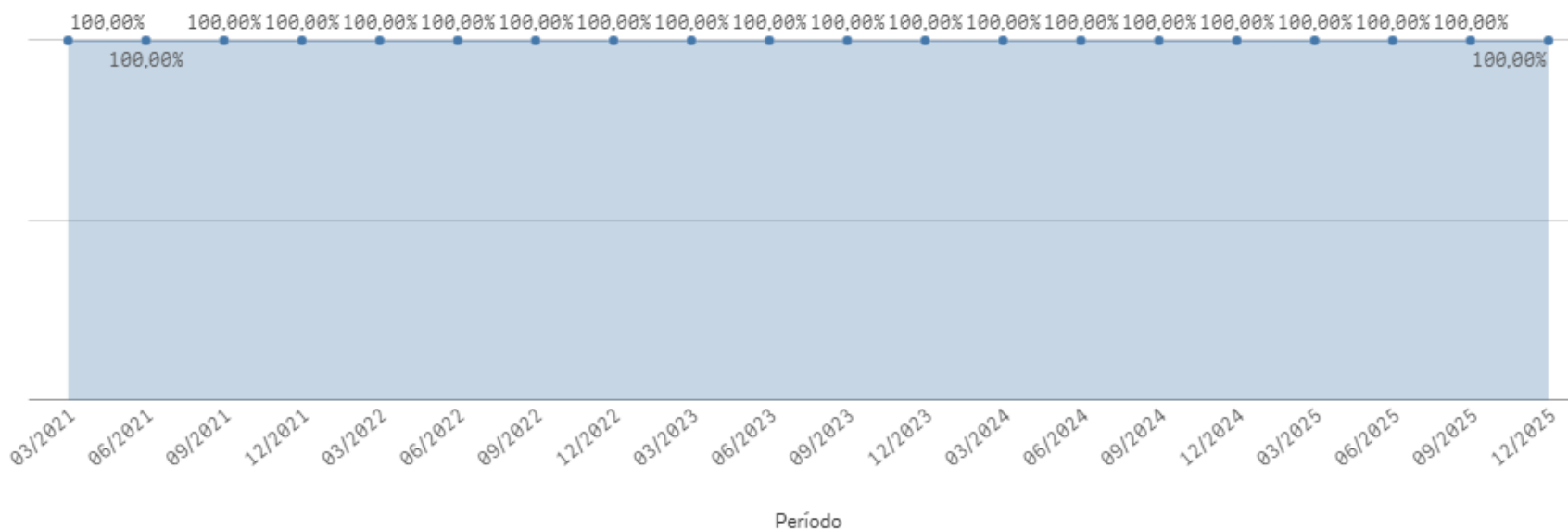
IDMASC - Atualizado em: 31/12/2025



# M6 – Consolidação do Sistema de Precedentes Obrigatórios

## Índice Gerenciamento de Precedentes

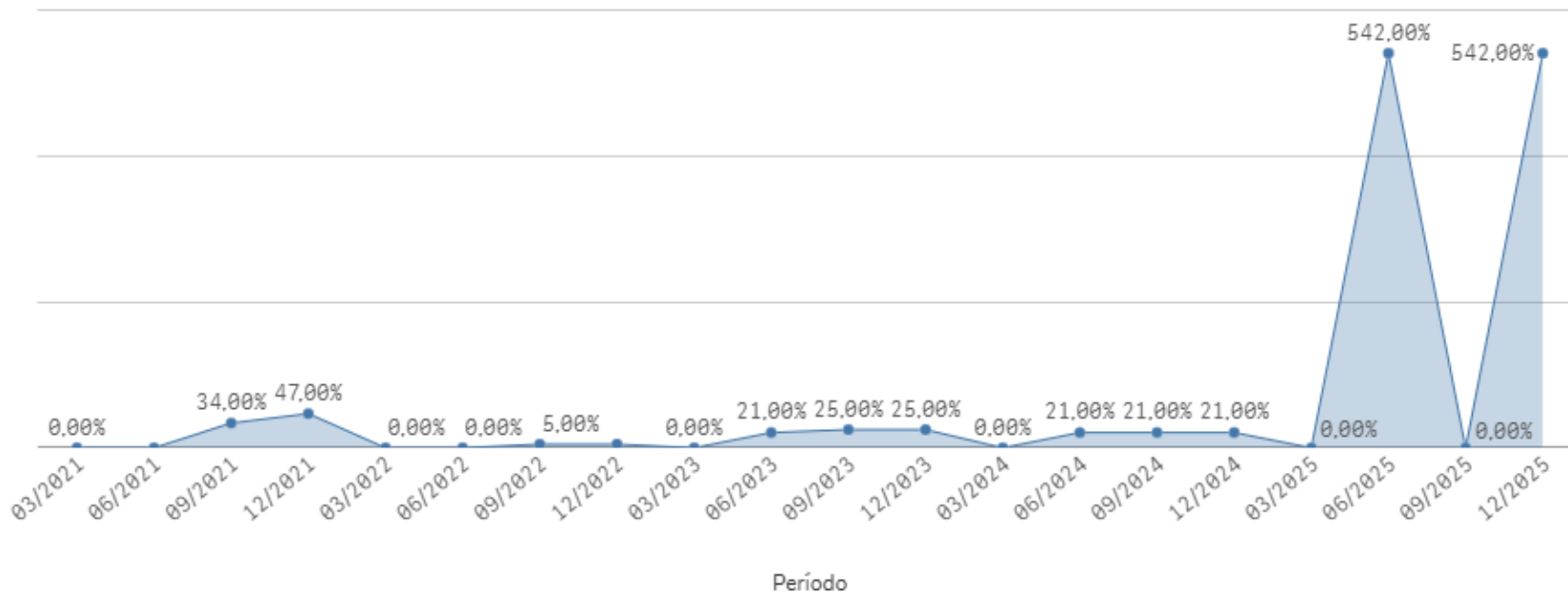
IGP - Atualizado em: 31/12/2025



# M6 – Consolidação do Sistema de Precedentes Obrigatórios

## Índice de Conhecimento sobre Sistema de Precedentes Judiciais

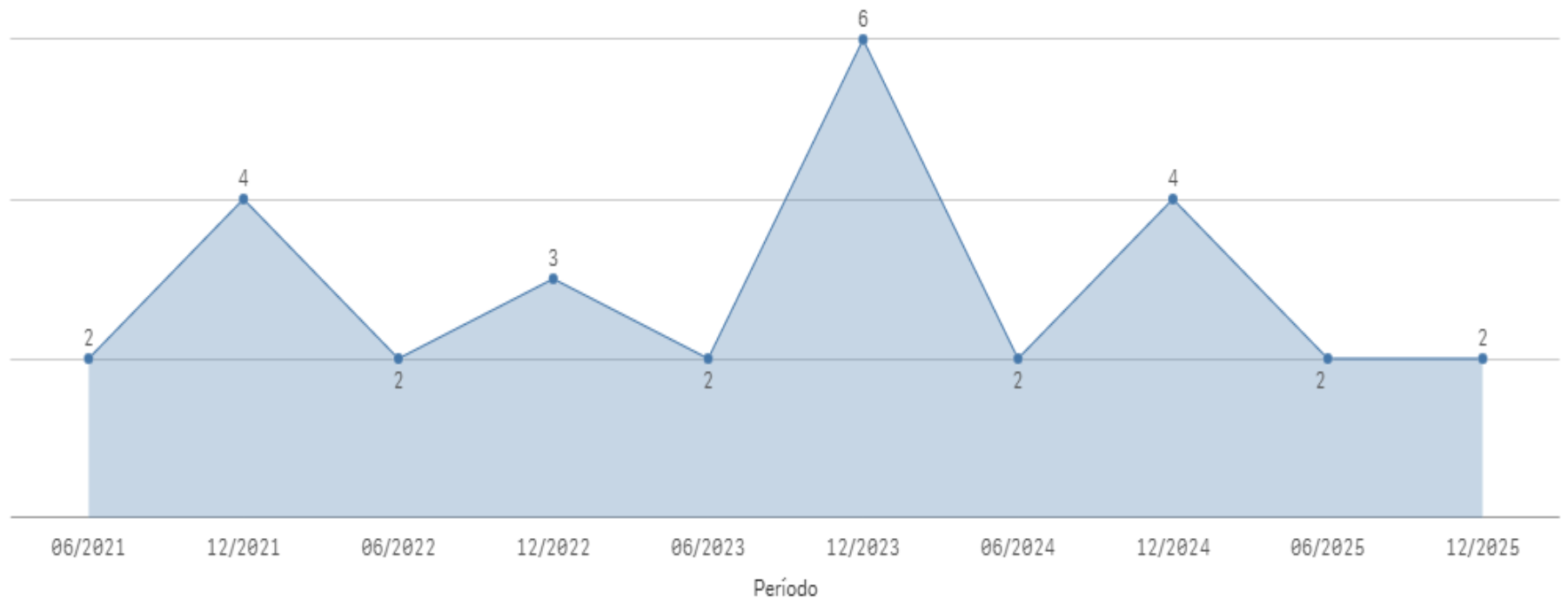
ICSPJ - Atualizado em: 31/12/2025



# M7 – Promoção da Sustentabilidade

## Índice de Utilização de Sistema Judicial Automatizado

ISJEA - Atualizado em: 31/12/2025

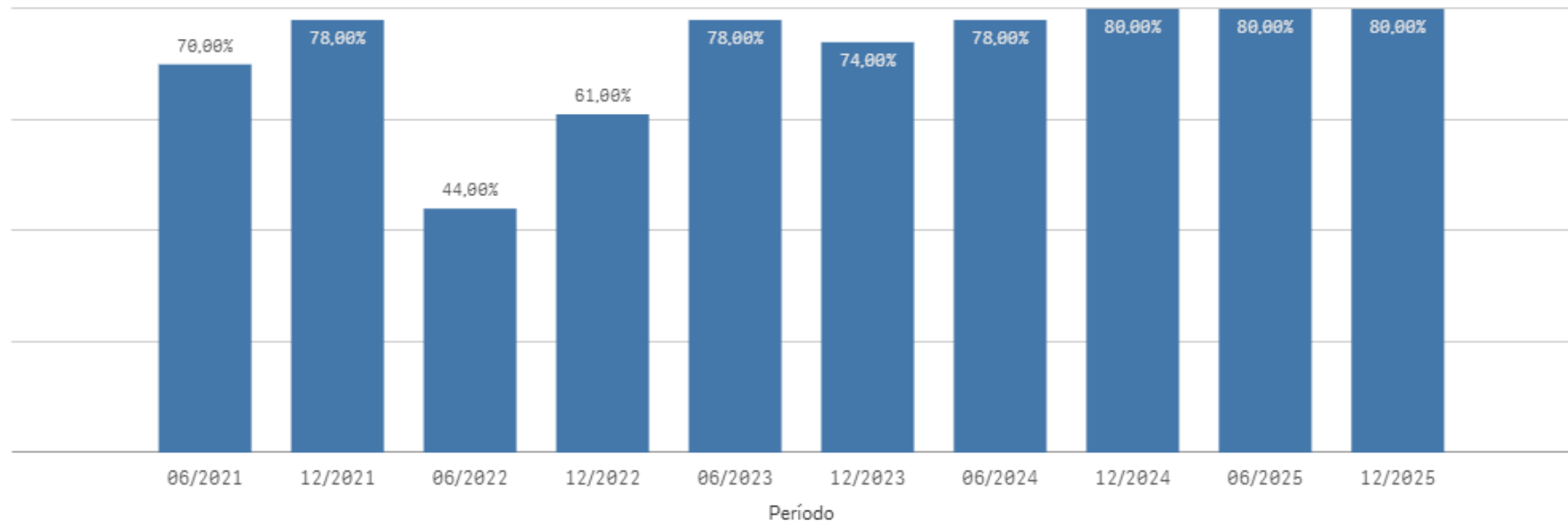




# M7 – Promoção da Sustentabilidade

## Índice de Cumprimento da Estratégia de Logística Sustentável Nacional

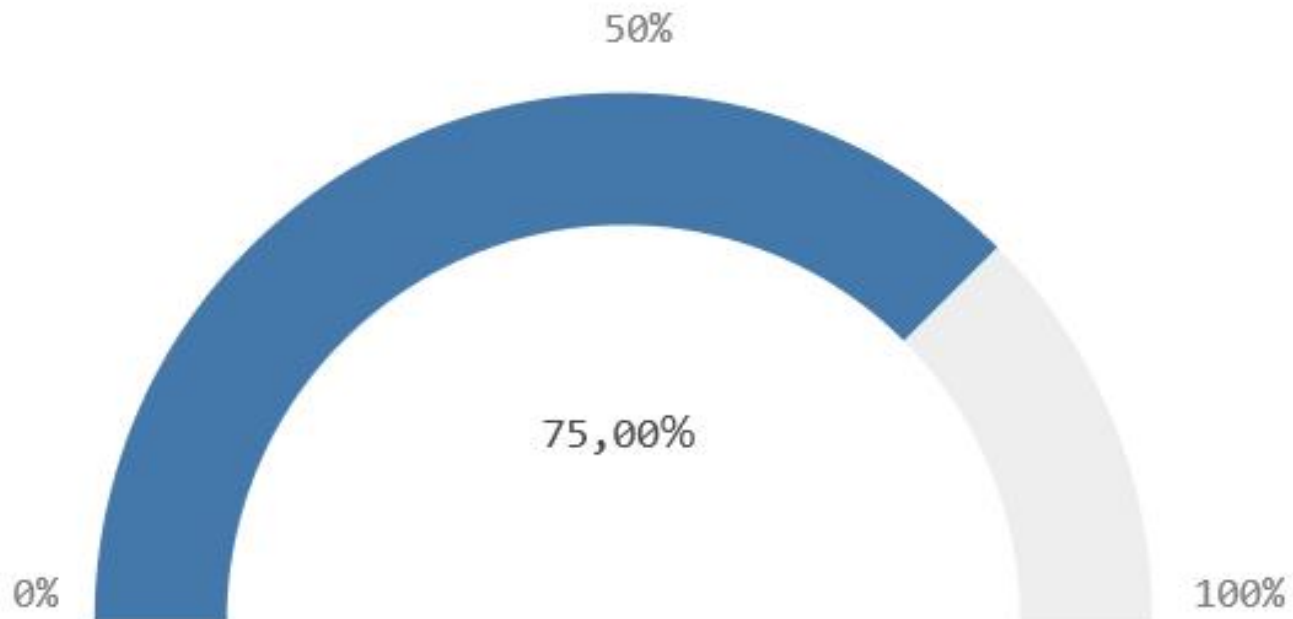
IELS - Atualizado em: 31/12/2025



# M7 – Promoção da Sustentabilidade

## Índice de Cumprimento do IDS

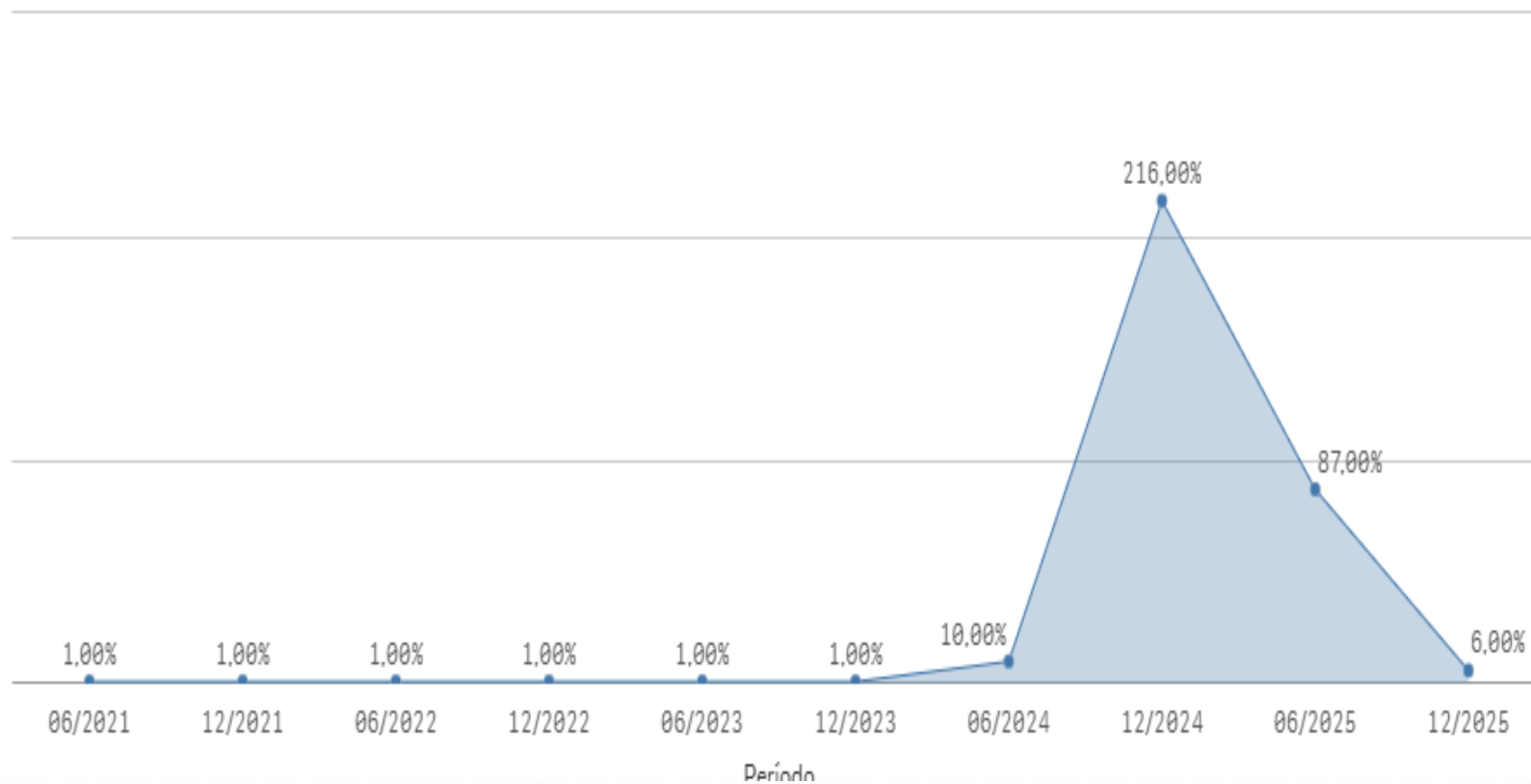
IIDS - Atualizado em: 31/12/2025



# M7 – Promoção da Sustentabilidade

## Índice de Uso de Fontes Sustentáveis de Energia Elétrica

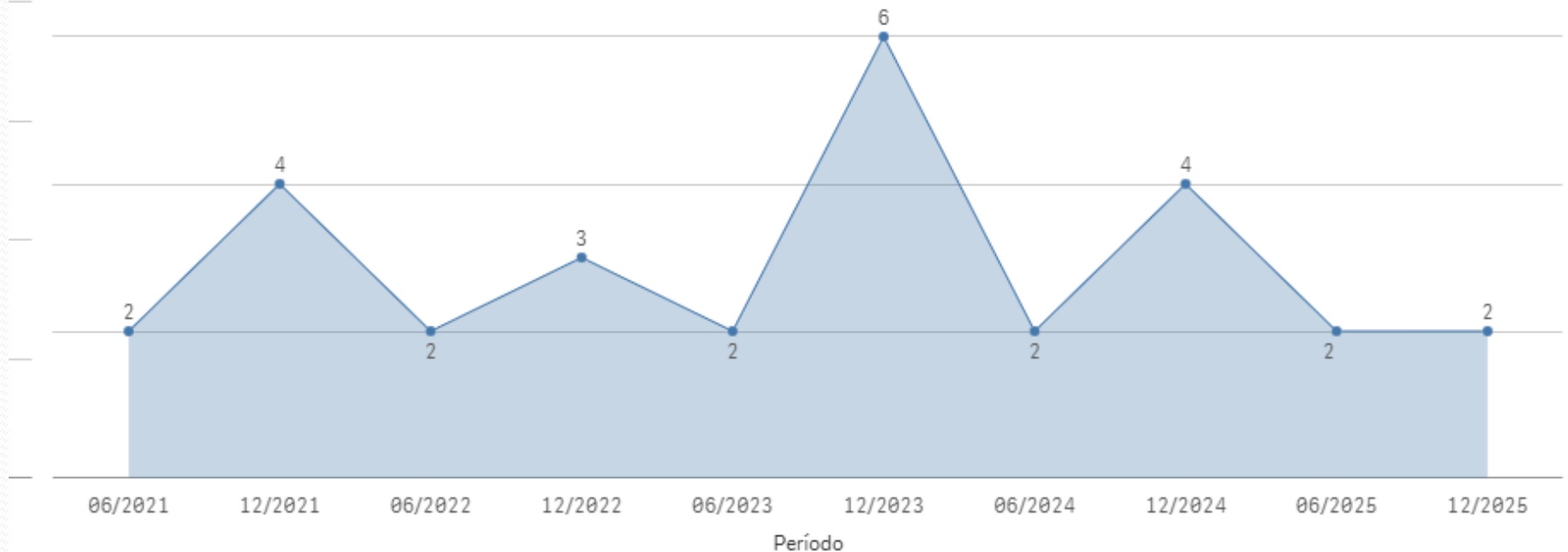
IFSE - Atualizado em: 31/12/2025



# M7 – Promoção da Sustentabilidade

## Índice de Disseminação de Práticas Sustentáveis

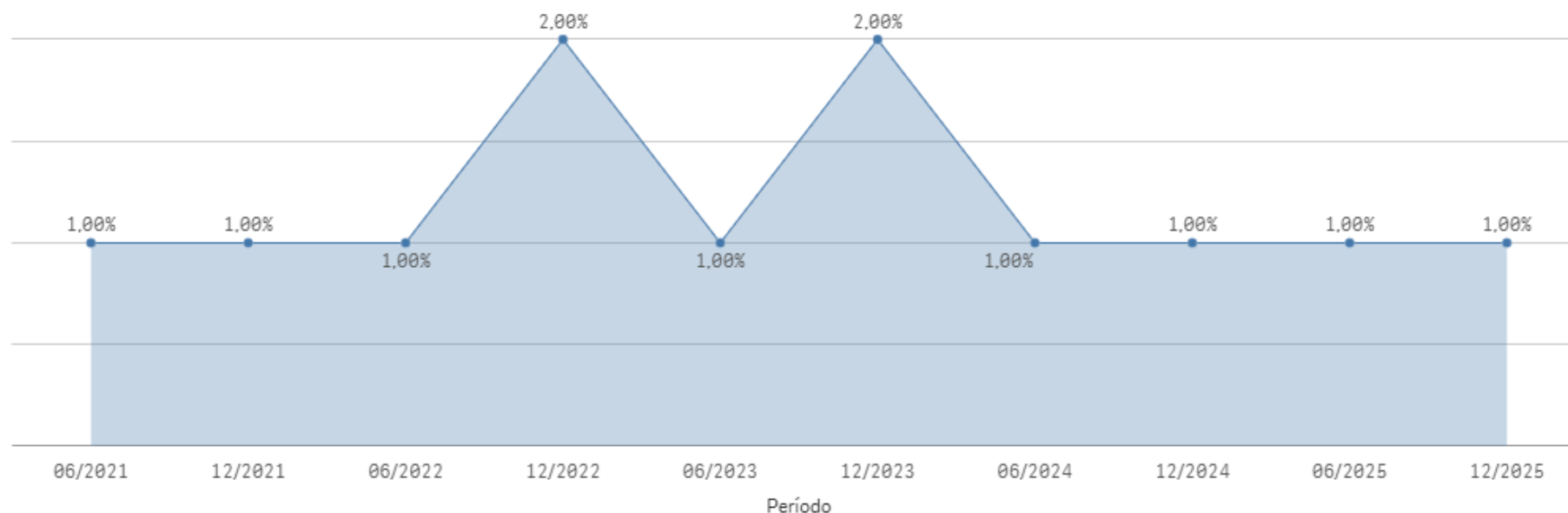
IDPS - Atualizado em: 31/12/2025



# M8 – Aperfeiçoamento da Gestão da Justiça Criminal

## Índice de Prescrição de Processos Criminais

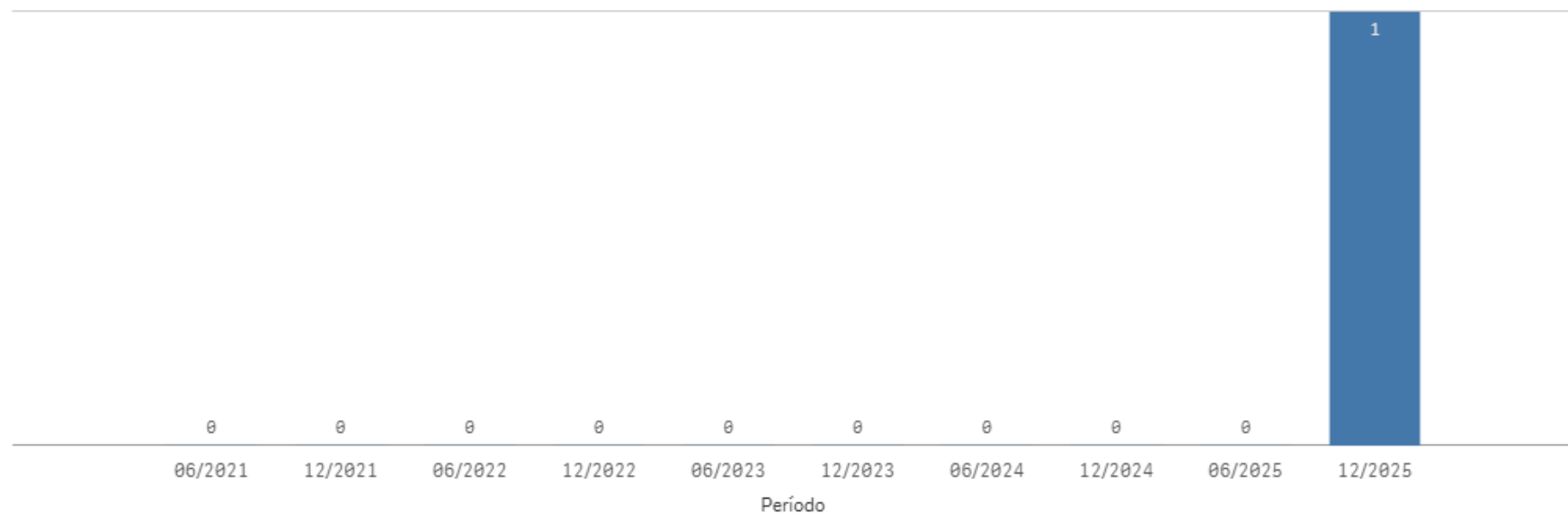
IPCr - Atualizado em: 31/12/2025



# M8 – Aperfeiçoamento da Gestão da Justiça Criminal

## Índice de Ação Institucional foco em Segurança Pública

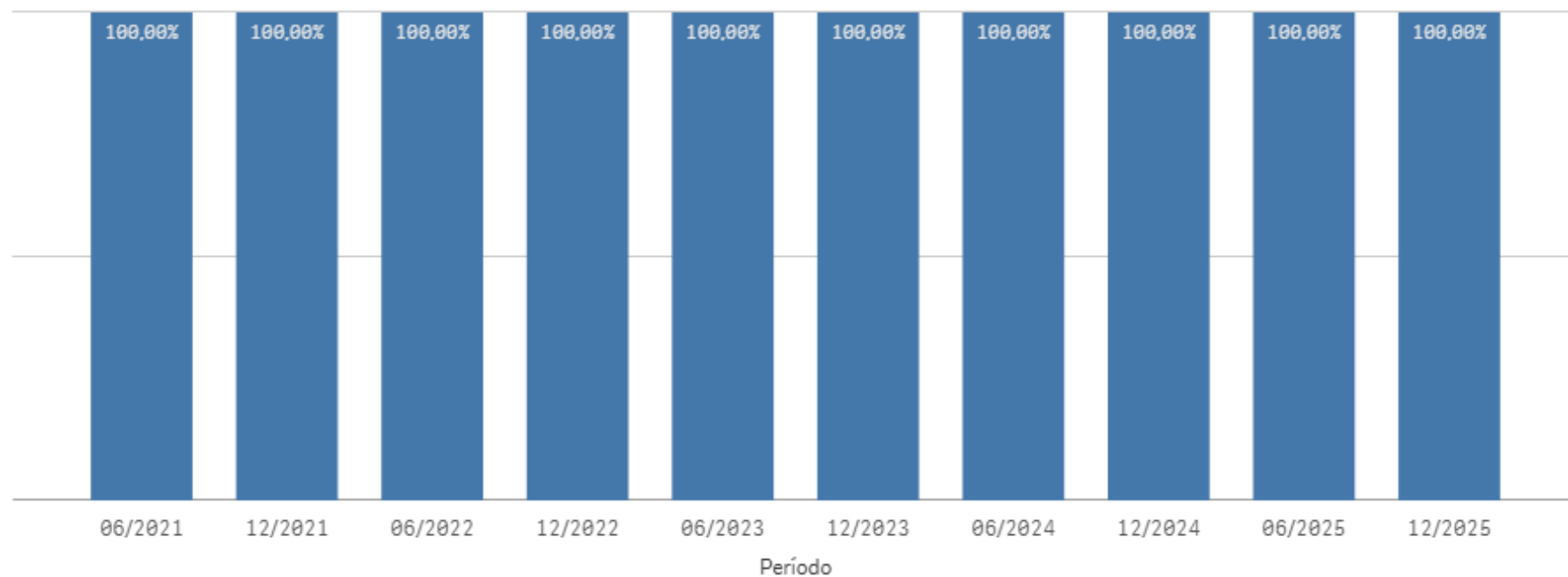
IAISP - Atualizado em: 31/12/2025



# M8 – Aperfeiçoamento da Gestão da Justiça Criminal

## Índice de Automatização dos Processos Criminais

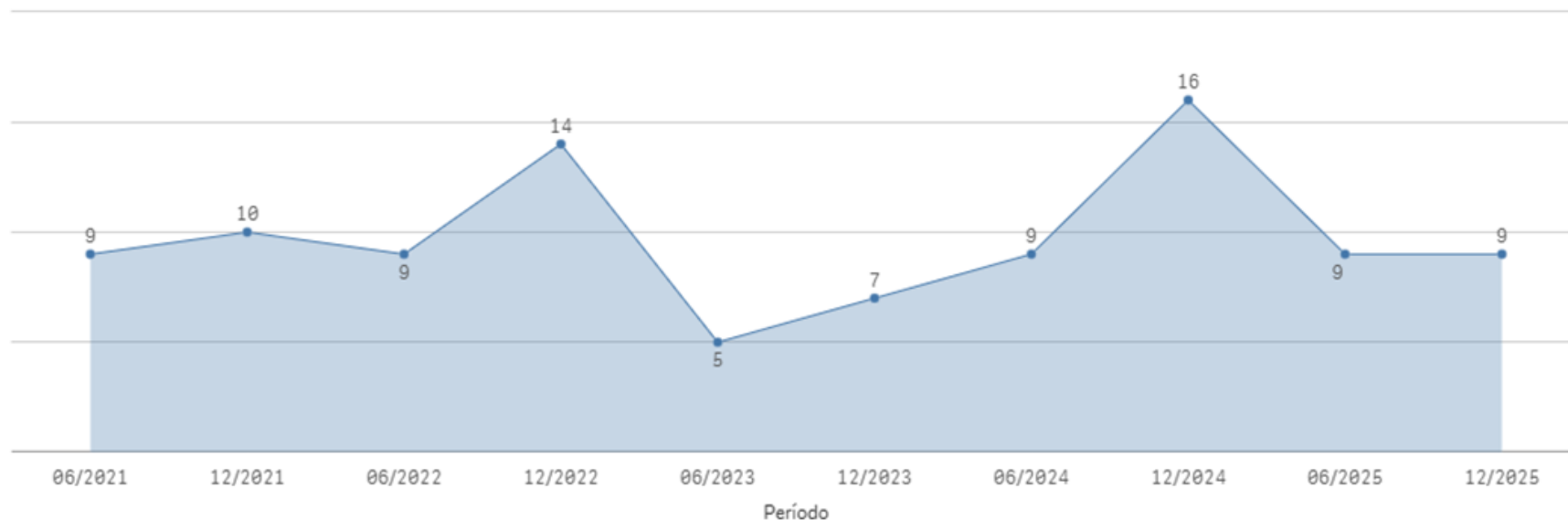
IAPC - Atualizado em: 31/12/2025



# M9 – Aperfeiçoamento da Gestão Administrativa e da Governança Judiciária

## Índice de Realização de Estudos ou Pesquisas

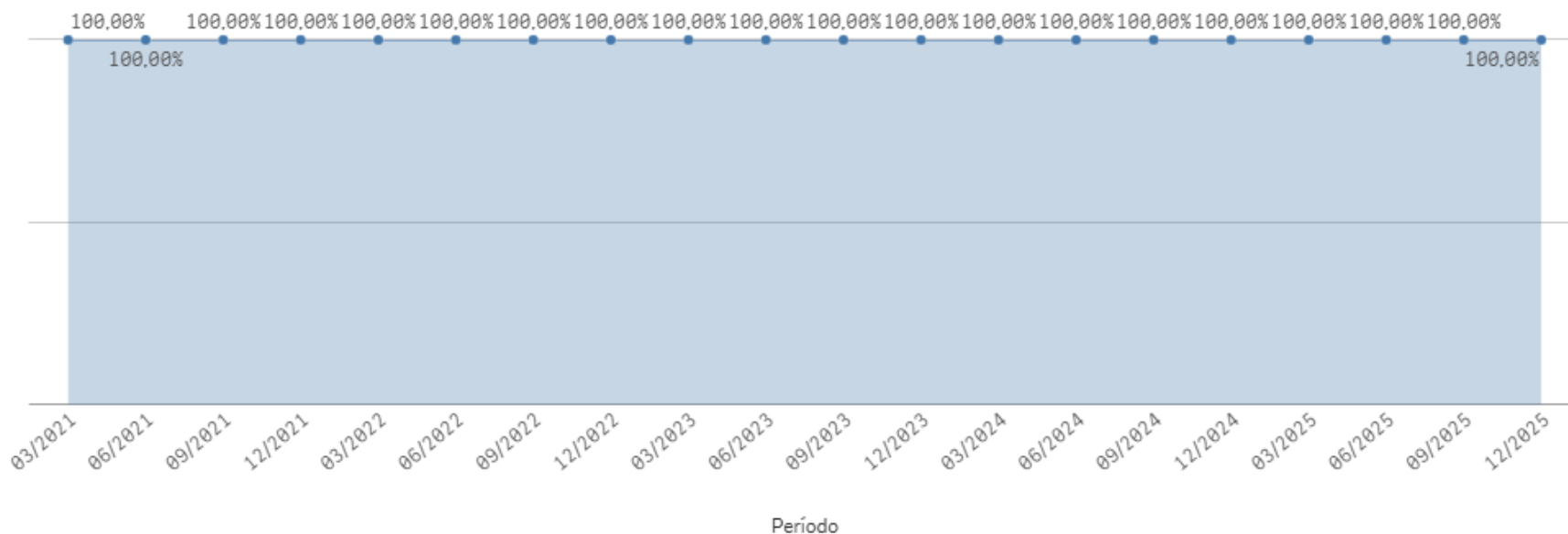
IEP - Atualizado em: 31/12/2025



# M9 – Aperfeiçoamento da Gestão Administrativa e da Governança Judiciária

## Índice de Reuniões Estratégicas.

IRE - Atualizado em: 31/12/2025

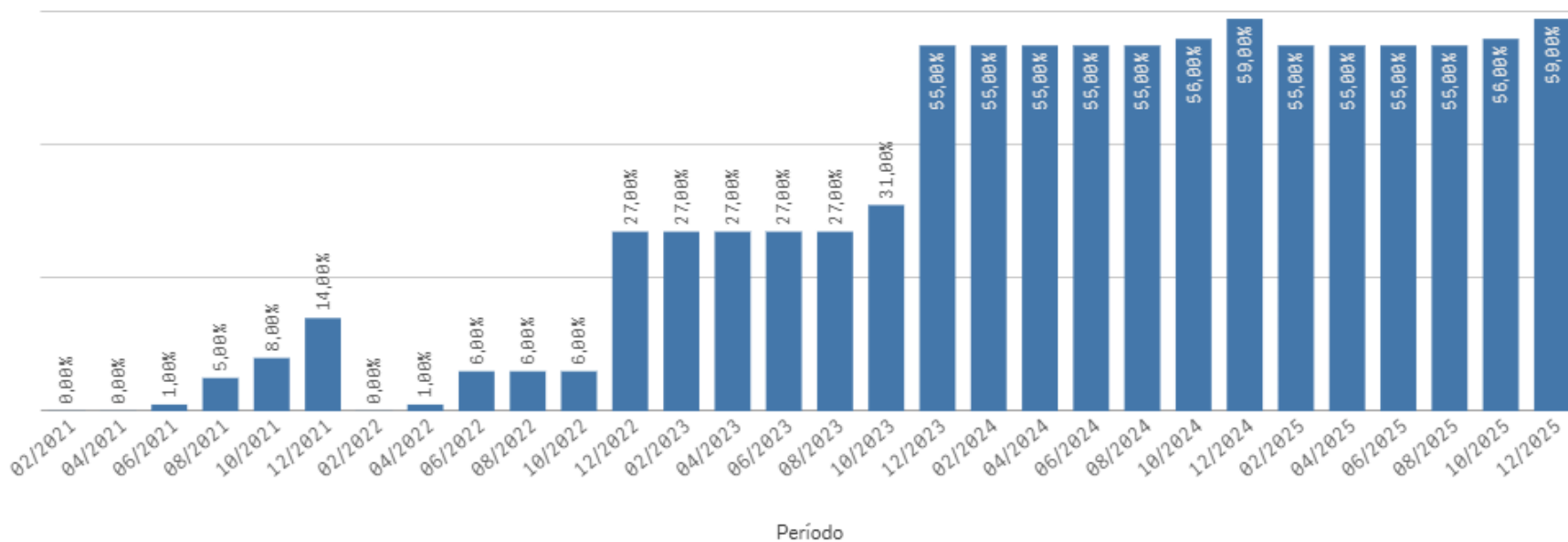


# M9 – Aperfeiçoamento da Gestão Administrativa e da Governança Judiciária



## Índice de Processos de Trabalho Mapeados

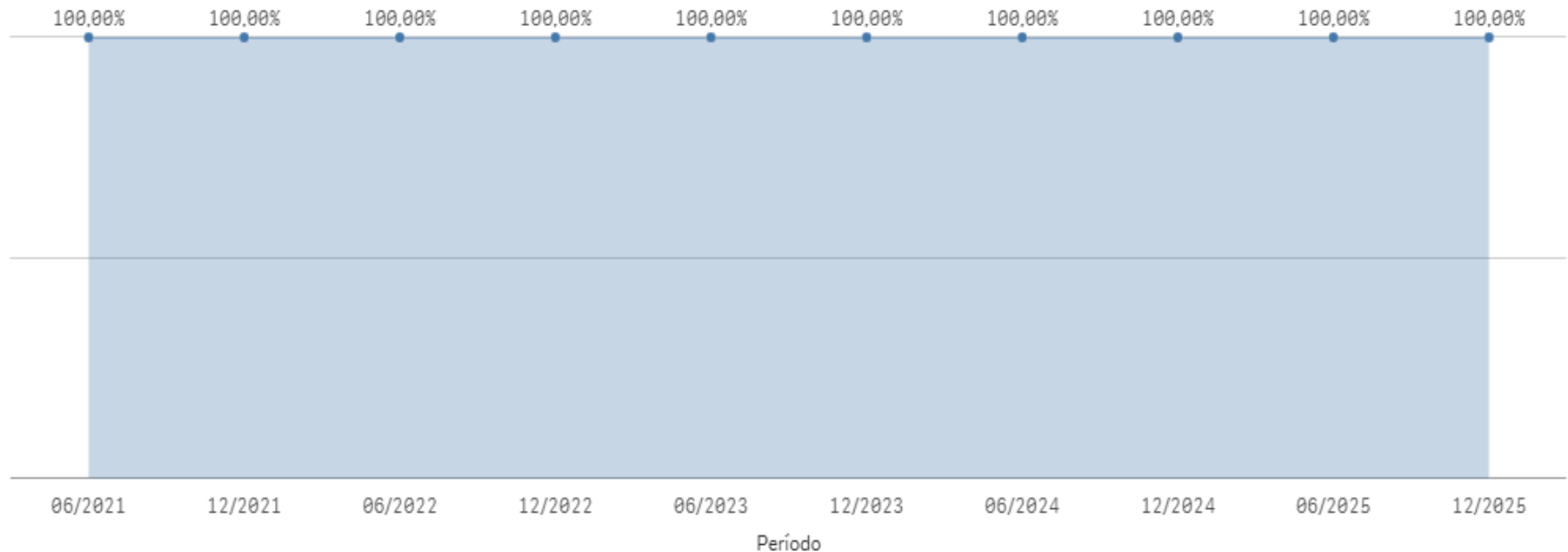
IPTM - Atualizado em: 31/12/2025



# M9 – Aperfeiçoamento da Gestão Administrativa e da Governança Judiciária

## Índice de Auditorias Internas

IAudInt - Atualizado em: 31/12/2025

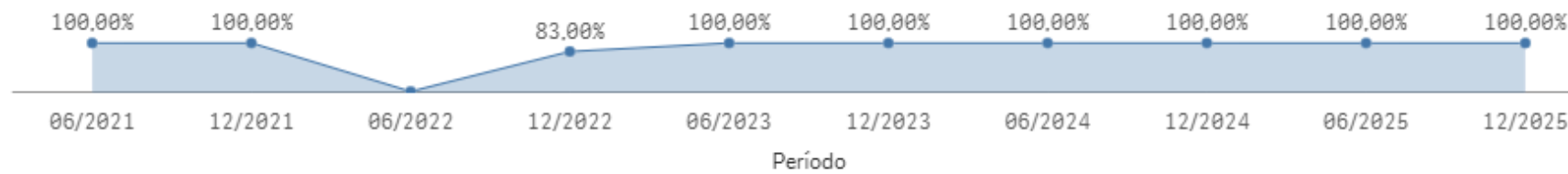


# M9 – Aperfeiçoamento da Gestão Administrativa e da Governança Judiciária

Índice de elaboração de PDA's

IPDA - Atualizado em: 31/12/2025

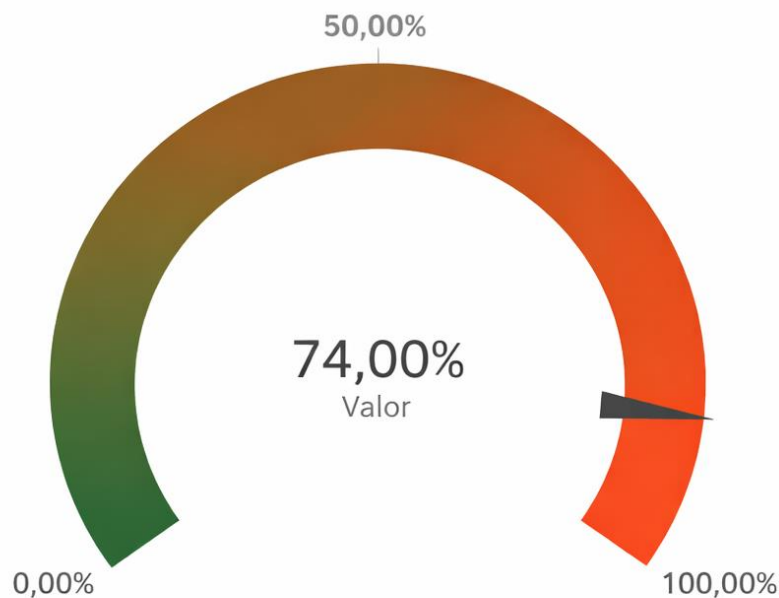
**ENCERRADO**



# M9 – Aperfeiçoamento da Gestão Administrativa e da Governança Judiciária

Índice de Desempenho no Prêmio CNJ de Qualidade

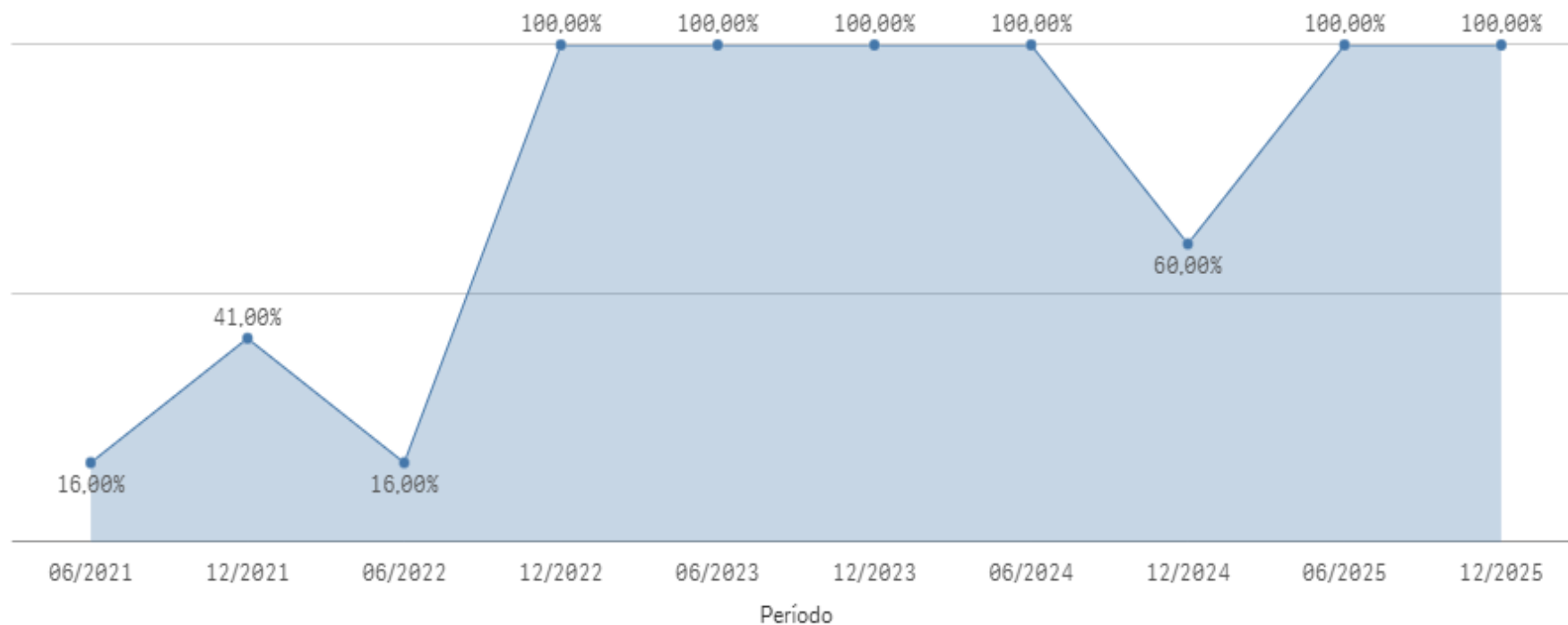
IDPQ - Atualizado em: 31/12/2025



# M9 – Aperfeiçoamento da Gestão Administrativa e da Governança Judiciária

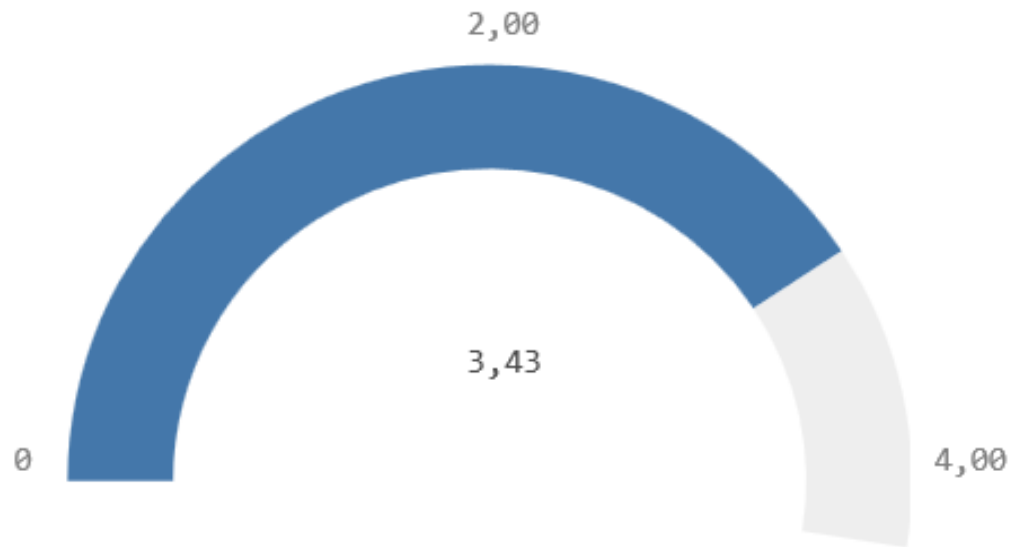
## Índice de Gestão de Risco

IGR - Atualizado em: 31/12/2025



# M9 – Aperfeiçoamento da Gestão Administrativa e da Governança Judiciária

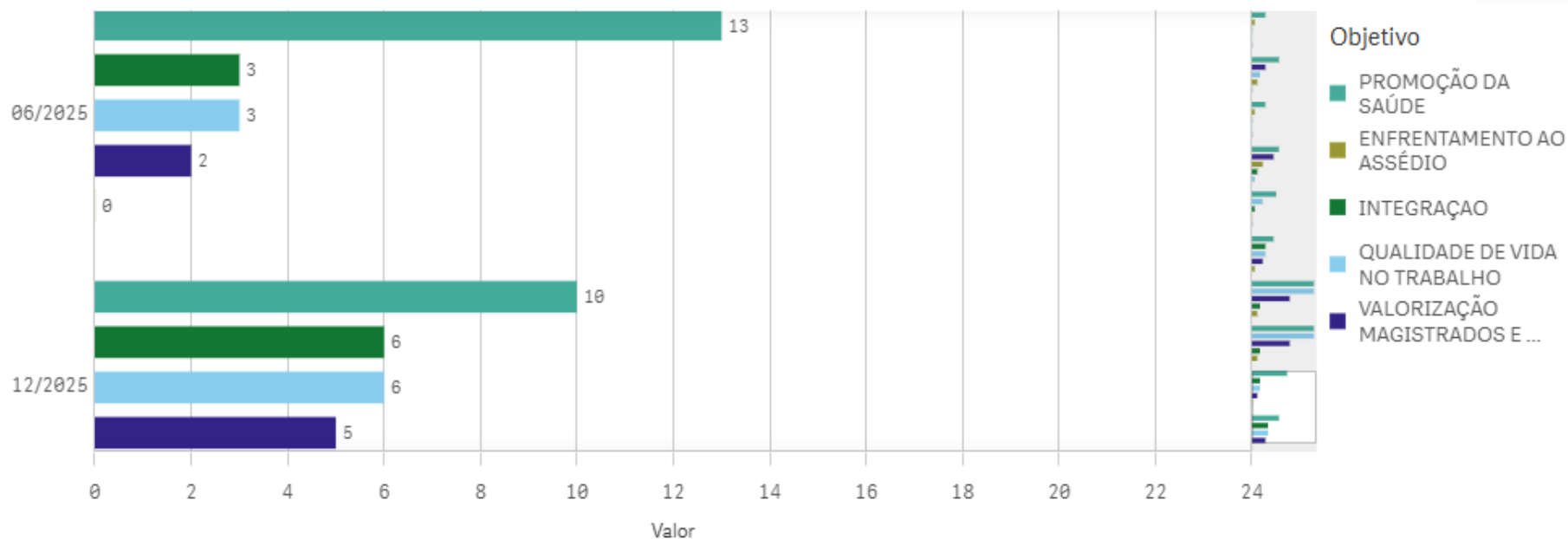
Índice de Maturidade em Projetos e Processos.  
IMPP - Atualizado em: 31/12/2025



# M10 – Aperfeiçoamento da Gestão de Pessoas

## Índice de Ações de Gestão de Pessoas

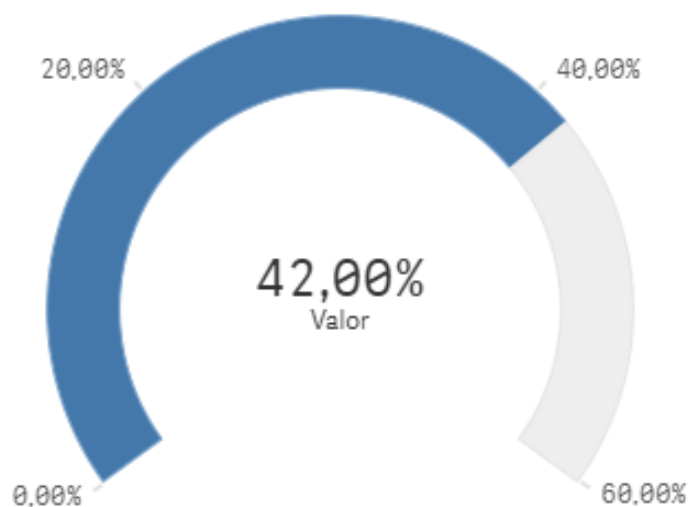
IAGP - Atualizado em: 31/12/2025



# M10 – Aperfeiçoamento da Gestão de Pessoas

## Índice de Gestão de Competências.

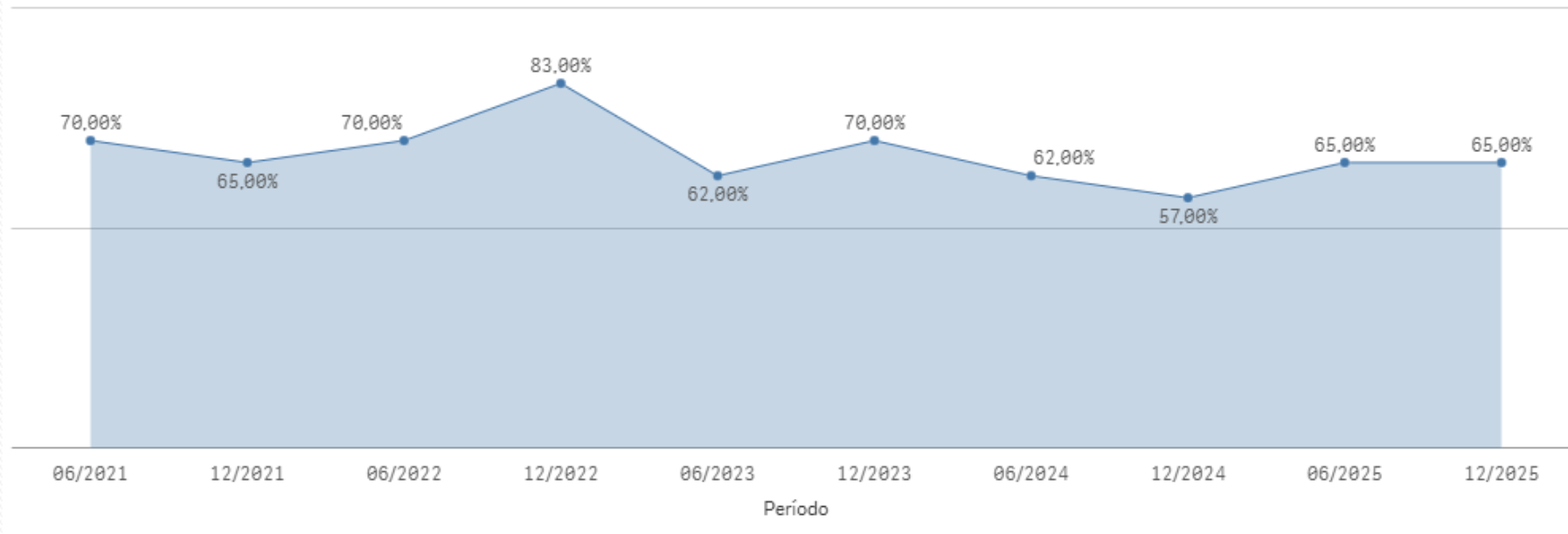
IGC - Atualizado em: 31/12/2025



# M10 – Aperfeiçoamento da Gestão de Pessoas

## Índice de Força de Trabalho

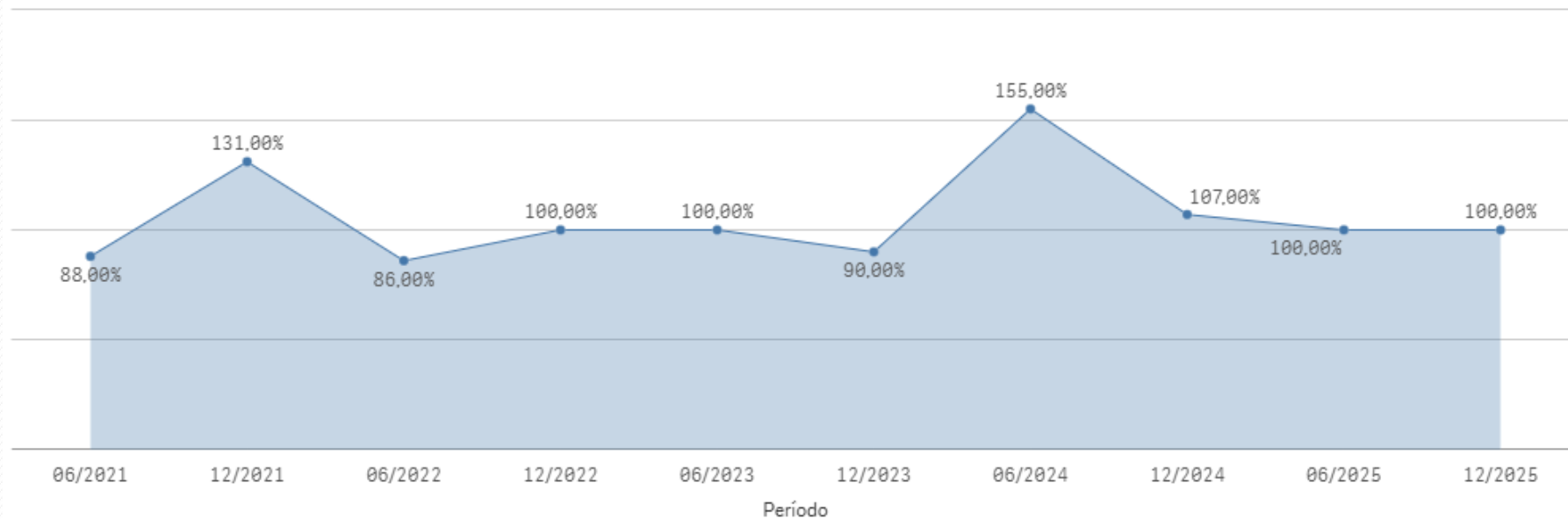
IFT - Atualizado em: 31/12/2025



# M10 – Aperfeiçoamento da Gestão de Pessoas

## Índice de Capacitações Ofertadas com Uso de Instrutores Internos

ICOII - Atualizado em: 31/12/2025



# M10 – Aperfeiçoamento da Gestão de Pessoas

## Índice de Teletrabalho

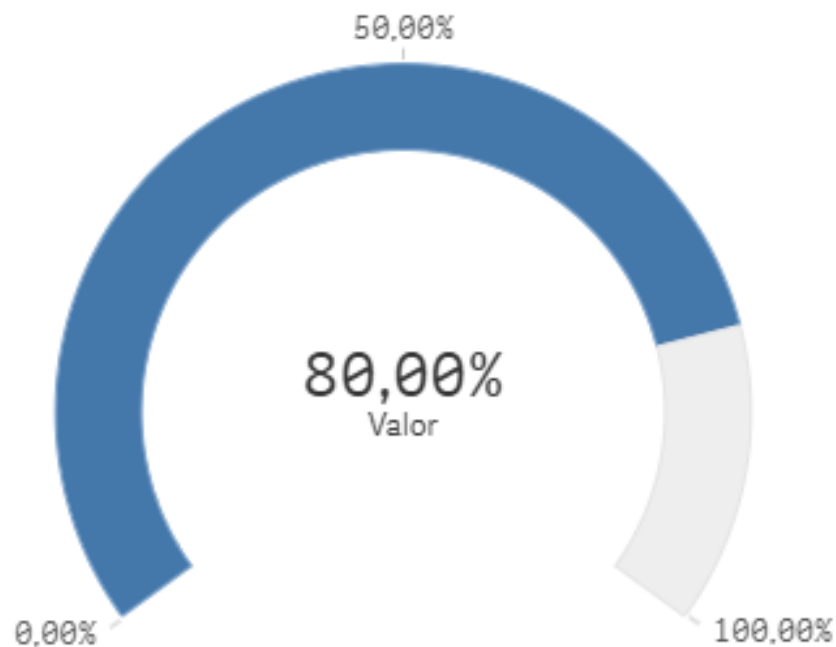
ITT - Atualizado em: 31/12/2025



# M10 – Aperfeiçoamento da Gestão de Pessoas

## Índice de Segurança, Saúde e Ambiente no Trabalho

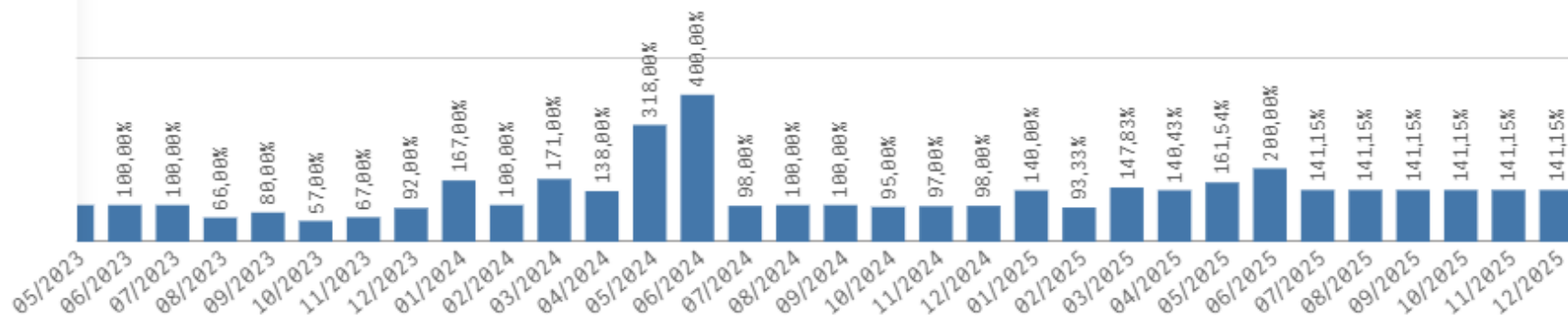
ISSA - Atualizado em: 31/12/2025



# M10 – Aperfeiçoamento da Gestão de Pessoas

## Índice de Plano de Capacitação

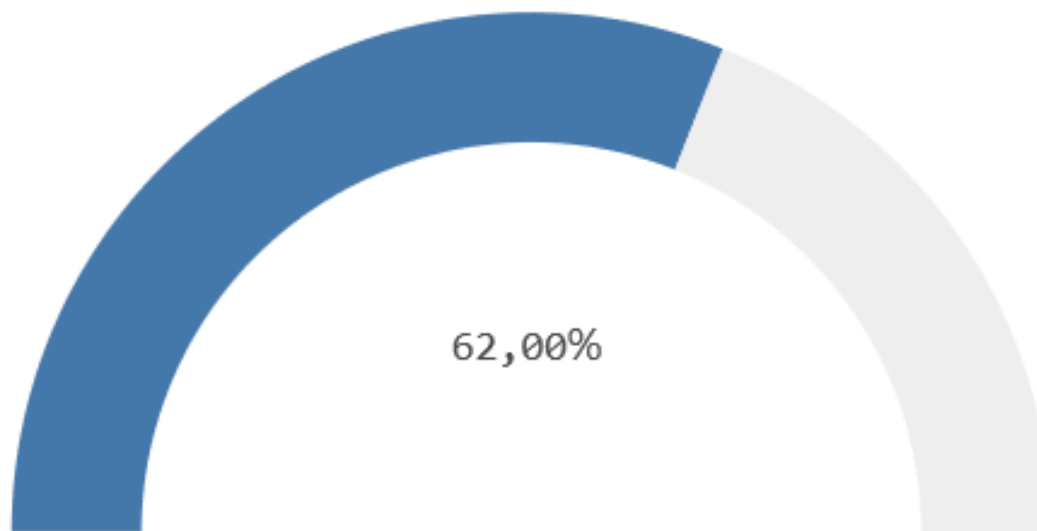
IPC - Atualizado em: 31/12/2025



Período

# M10 – Aperfeiçoamento da Gestão de Pessoas

Índice de Satisfação de Magistrados e Servidores  
ISMS - Atualizado em: 31/12/2025

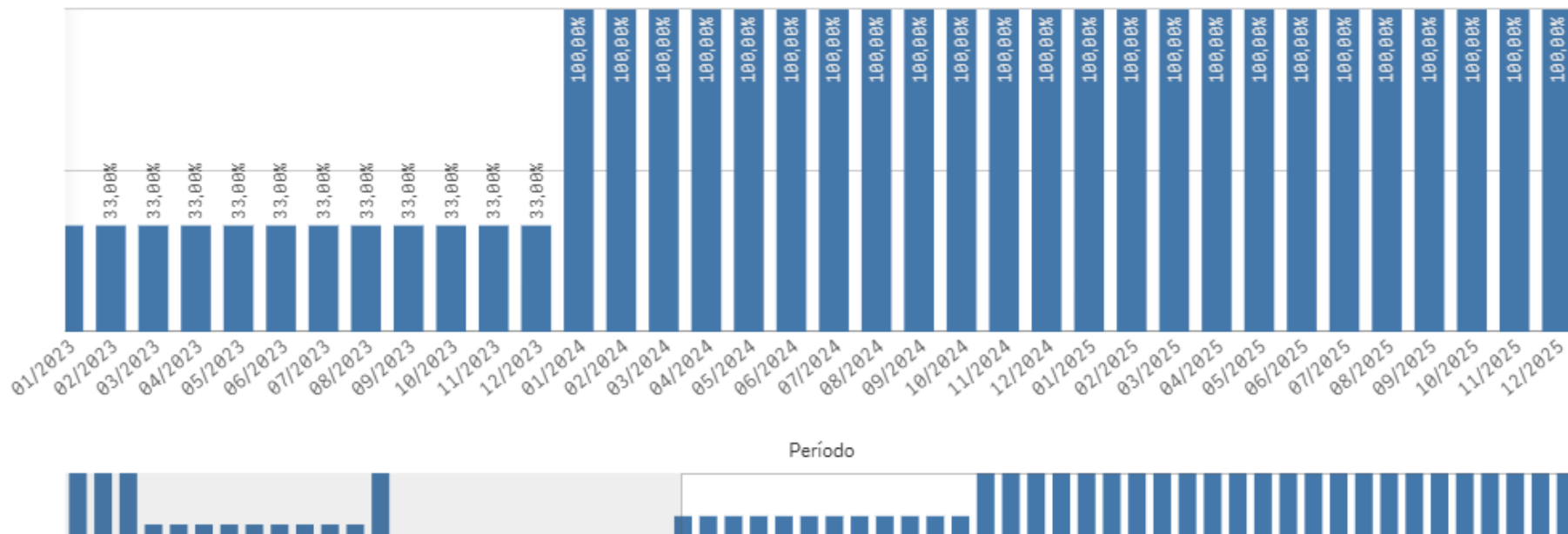


# M11 – Fortalecimento da Estratégia Nacional de TIC e Proteção de Dados



## Índice de Implementação da LGPD

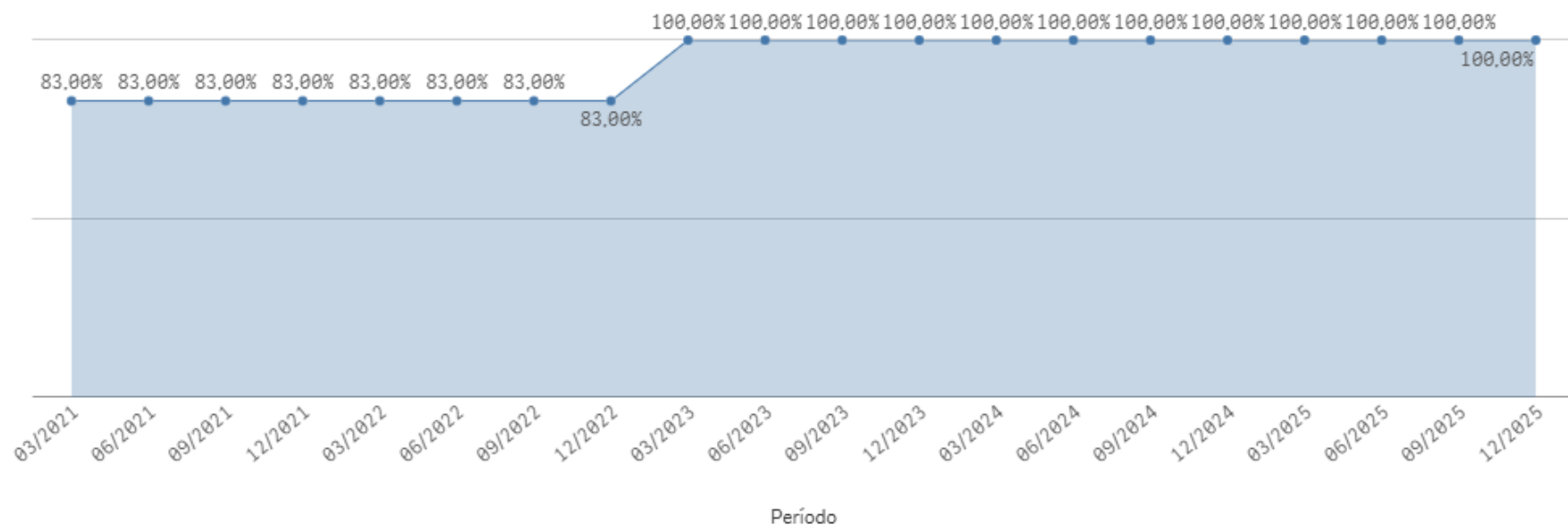
ILGPD - Atualizado em: 31/12/2025



# M11 – Fortalecimento da Estratégia Nacional de TIC e Proteção de Dados

**ENCERRADO**

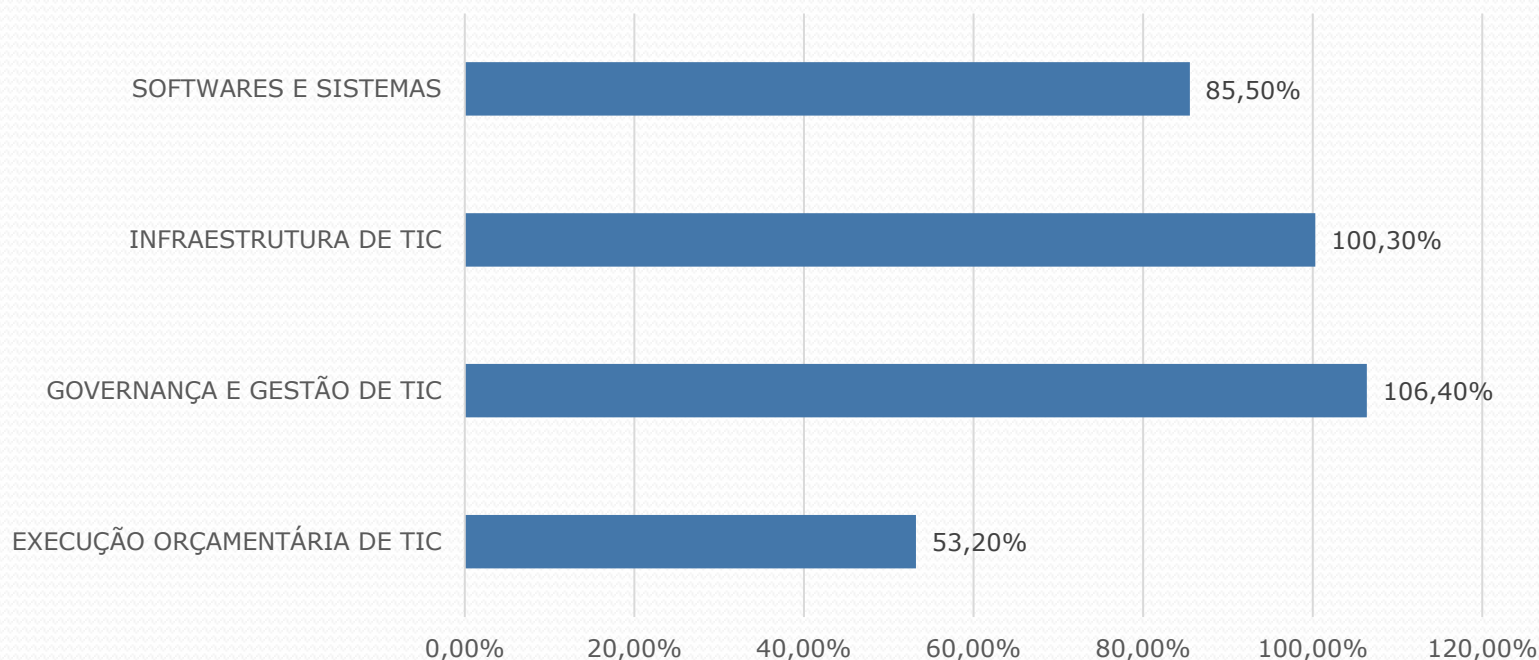
Índice de Tecnologia do Teletrabalho  
ITecTT - Atualizado em: 31/12/2025



# M11 – Fortalecimento da Estratégia Nacional de TIC e Proteção de Dados

Índice de Cumprimento da Estratégia Nacional de Tecnologia da Informação e Comunicação

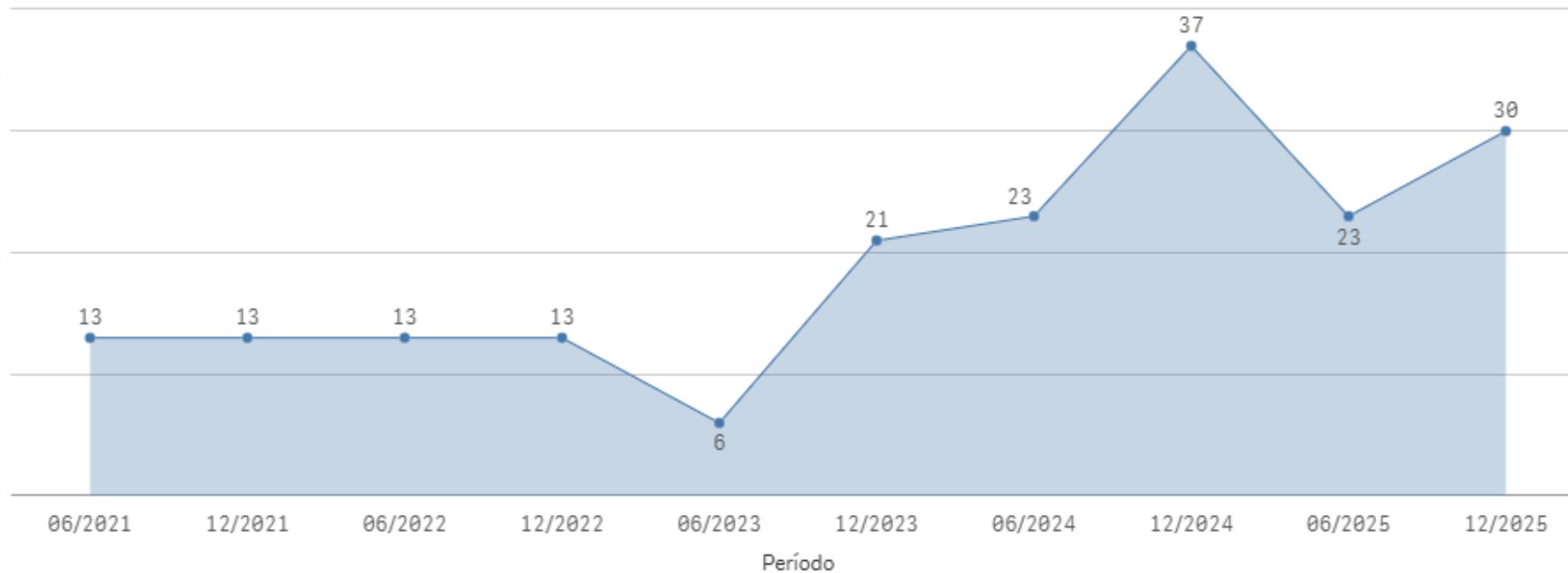
IENTIC - ,Atualizado em: 31/12/2025



# M11 – Fortalecimento da Estratégia Nacional de TIC e Proteção de Dados

## Índice de Inovação Tecnológica para Processos de Trabalho

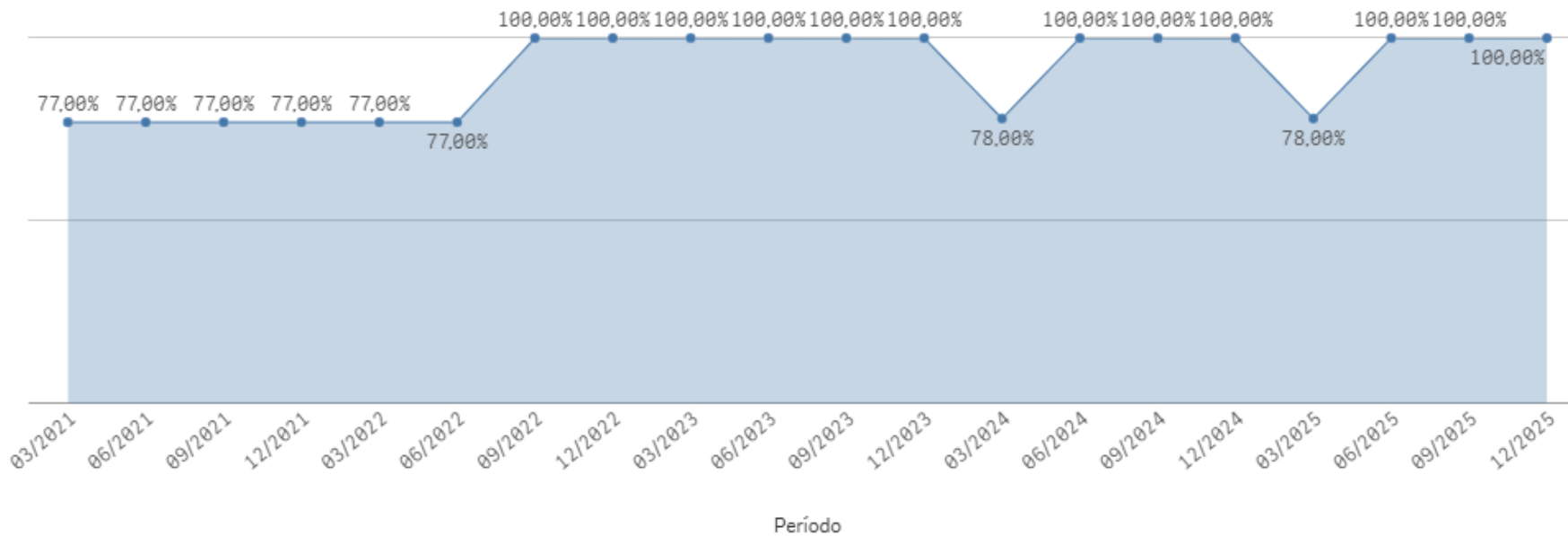
IITPT - Atualizado em: 31/12/2025



# M12 – Aperfeiçoamento da Gestão Orçamentária e Financeira

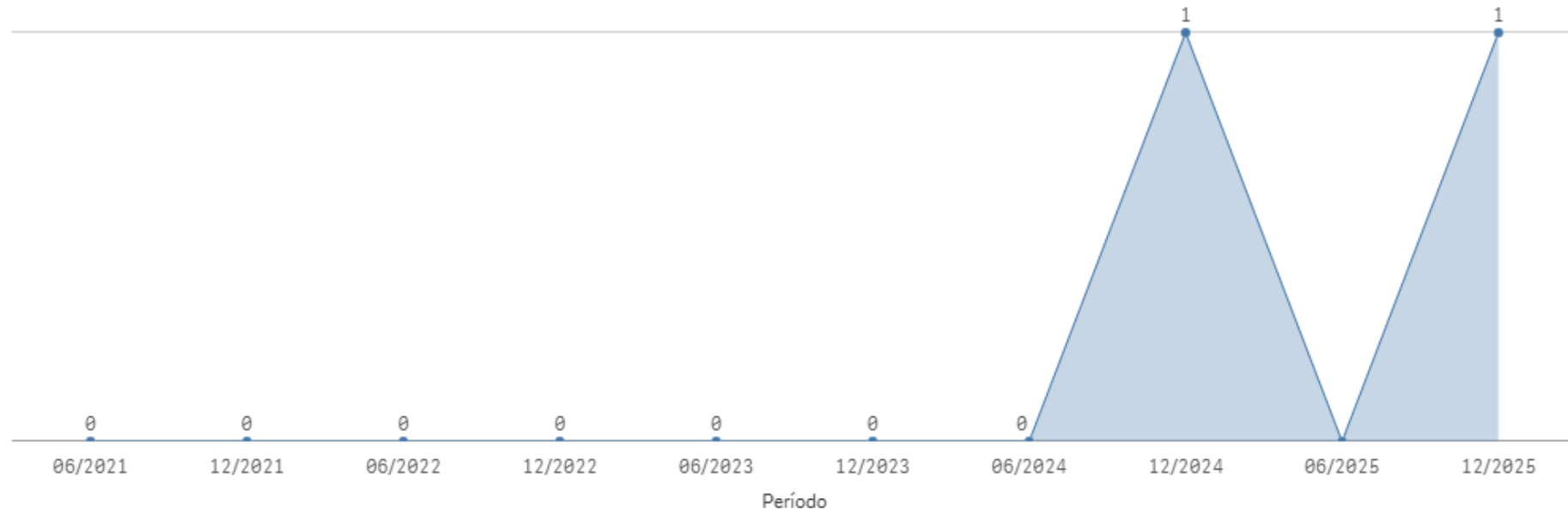
## Índice de Orçamento Estratégico.

IOE - Atualizado em: 31/12/2025



# M12 – Aperfeiçoamento da Gestão Orçamentária e Financeira

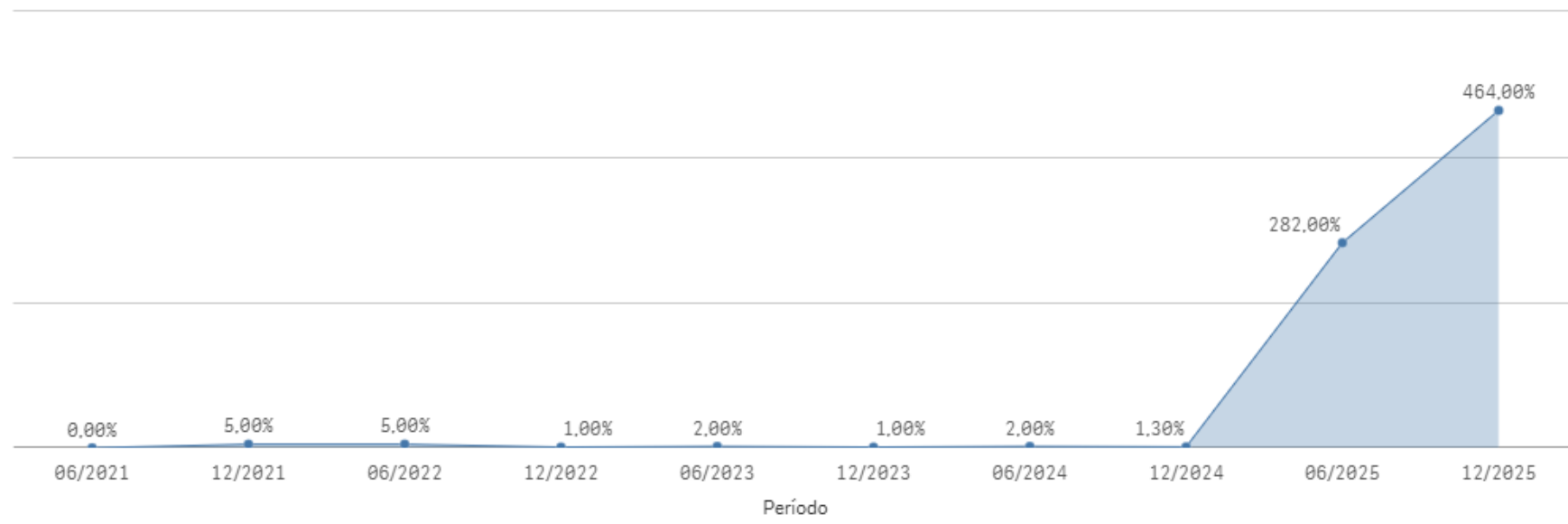
Índice de Artefatos Tecnológicos da Gestão Orçamentária e Financeira.  
IATO - Atualizado em: 31/12/2025



# M12 – Aperfeiçoamento da Gestão Orçamentária e Financeira

## Índice de Evasão de Receitas

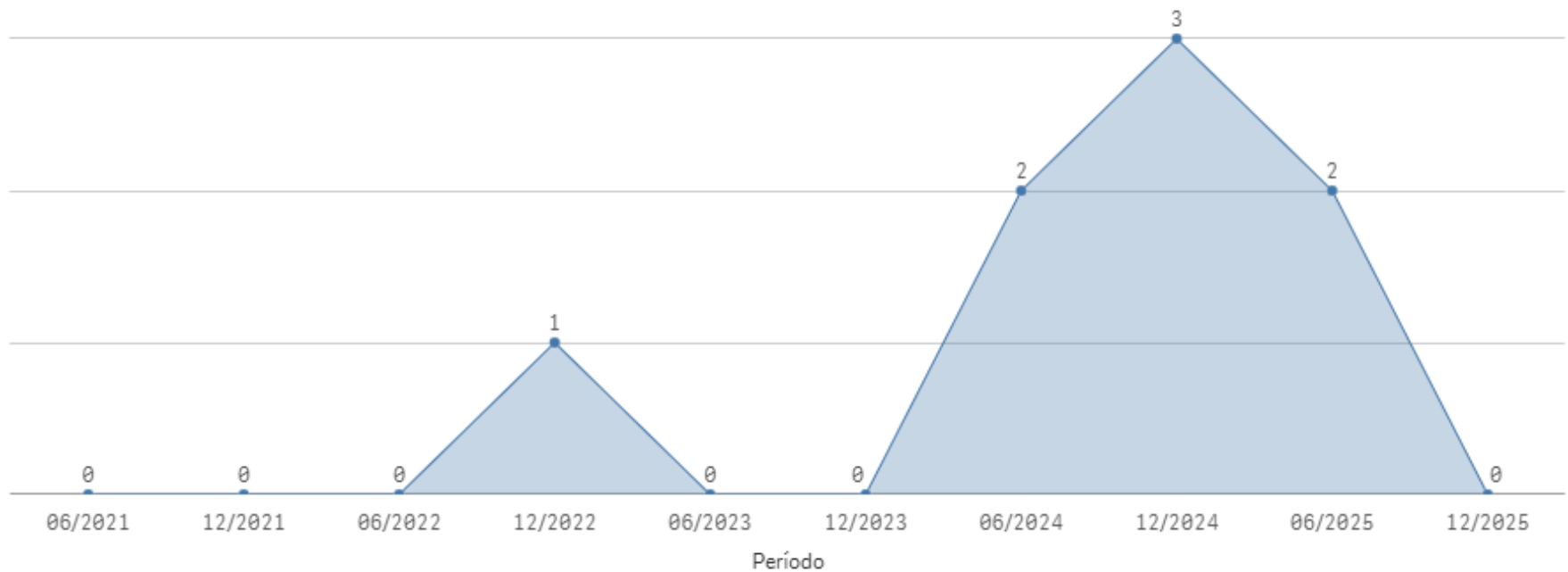
IERec - Atualizado em: 31/12/2025



# M12 – Aperfeiçoamento da Gestão Orçamentária e Financeira

Índice de Eventos de Gestão do Conhecimento e da Inovação da Gestão Orçamentária e Financeira.

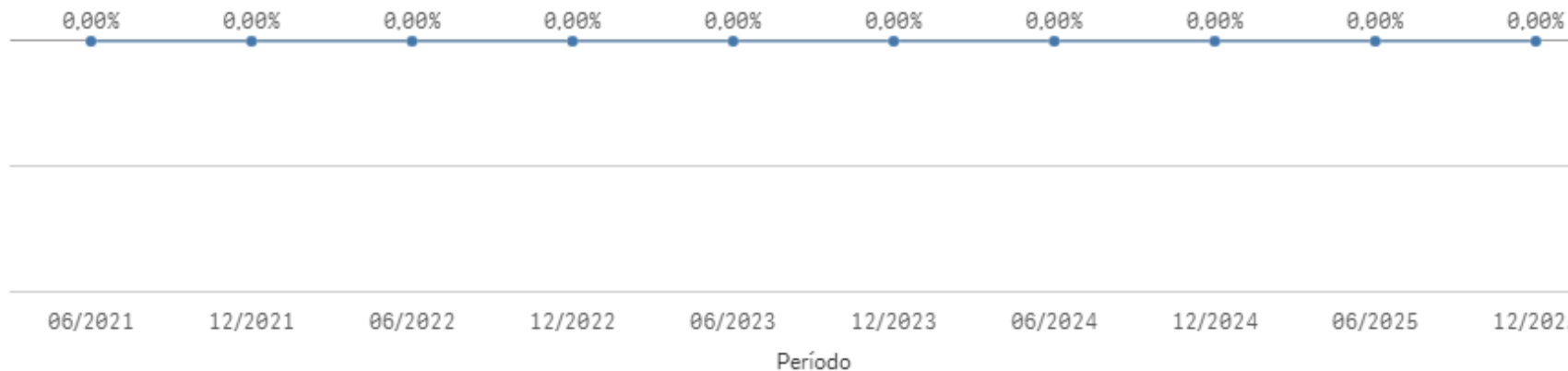
IGCIO - Atualizado em: 31/12/2025



# M12 – Aperfeiçoamento da Gestão Orçamentária e Financeira

## Índice de Gestão de Custos e Resultados

IGCR - Atualizado em: 31/12/2025



# M12 – Aperfeiçoamento da Gestão Orçamentária e Financeira

## Índice da LRF.

ILRF - Atualizado em: 31/12/2025

