

RADAR do PJBA

Fique por dentro!

Março



SEP

SECRETARIA DE ESTRATÉGIA E PROJETOS

PESSOAL		ORÇAMENTO E FINANÇAS		ESTRUTURA	
Magistrados	679	Orçado Inicial	R\$ 4.551.058.000,00	Comarcas	203
Desembargadores	68	Fonte 100	R\$ 3.099.501.000,00	Entrância Final	27
Juízes	611	Fonte 113	R\$ 338.917.000,00	Entrância Intermediária	49
Servidores	8.567	Fonte 120	R\$ 1.108.000.000,00	Entrância Inicial	127
Área Judiciária	7.603	Fonte 126	R\$ 360.000,00	Câmaras	7
2º Grau	843	Fonte 157	R\$ 4.280.000,00	Cíveis	5
1º Grau, Juizado Especial e Turma Recursal	6.760	Despesas	R\$ 999.311.682,00	Criminais	2
Administrativo	964	Fonte 100	R\$ 771.202.468,03	Seções, Conselho e Pleno	6
Servidores Inativos e Pensionistas*	4.269	Fonte 113	R\$ 20.804.583,73	Varas	522
Juízes Leigos*	339	Fonte 120	R\$ 183.086.305,16	Jurisdição Plena	126
Conciliadores*	318	Fonte 126	R\$ 548.576,37	Exclusivas Cíveis	11
Estagiários*	2.841	Fonte 157	R\$ 505.740,21	Exclusivas Crimais	48
Terceirizados*	1.704	Fonte 300	R\$ 741.540,50	Exclusivas de Execução Penal	6
		Fonte 313	R\$ -	Exclusivas de Violência Doméstica	10
		Fonte 320	R\$ 22.422.468,00	Exclusivas de Infância e Juventude	3
		Fonte 326	R\$ -	Empresarial	2

RECURSOS FÍSICOS*	
ÁREA	
Área Total (em m²)	1.667.731,76
Área Útil (em m²)	669.400,30

INFORMATIZAÇÃO*	
Estações de Trabalho	15.988
Número de Usuários	15.954

METAS NACIONAIS CNJ 2026	
1 - Julgar mais processos que a distribuição	91,49%
2 - Julgar processos mais antigos	Primeiro Grau: 77,40% Segundo Grau: 93,96% Juizado e Turma: 86,93% Processos mais Antigos: 12,74%
3 - Estimular a conciliação	78,00%
4 - Julgar delitos na Administração Pública	Crimes Contra Adm Pública: 25,25% Ações de Improbidade Administrativa: 9,15%
6 - Julgar ações ambientais	22,32%
7 - Julgar processos relacionados aos Indígenas e Quilombolas	Indígenas: 0,00% Quilombolas: 33,33% Crimes de Racismo: 14,57% Violência Doméstica: 15,96%
8 - Julgar ações de violência contra mulher	Feminicídio: 17,27%
10 - Promover os Direitos da Criança e do Adolescente	Infância 1º Grau: 14,84% Infância 2º Grau: 42,86%

CUSTO BRUTO DO PROCESSO (CBP)	
CBPmês	R\$ 2.088,79
CBPdia	R\$ 67,38
CBPhora	R\$ 2,81
PRECATÓRIOS PAGOS (fevereiro a dezembro de 2024)	
Valor	R\$ 1.678.664.028,64
SUSTENTABILIDADE (dezembro/2025)	
Água e esgoto	R\$ 508.960,87
Energia Elétrica	R\$ 1.444.505,12
Papel	R\$ 33.623,24
Telefonia fixa e móvel	R\$ 214.240,15

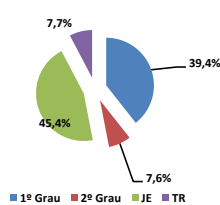
% dos pendentes nos sistemas judiciais do PJBA			
Sistema	2024	2025	2026
SEEU	1,3%	1,50%	1,52%
PROJUDI	11,0%	10,94%	11,66%
PJE	87,7%	87,56%	86,81%

NÚCLEOS E CENTROS DE CONCILIAÇÃO (Res. CNJ 125)	
Cejusc	175

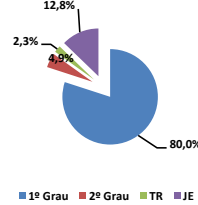
503.241 Novos



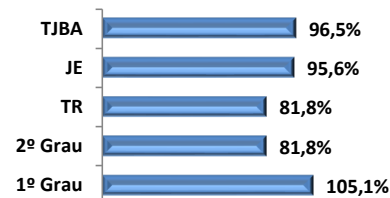
485.849 Baixados



3.000.411 Pendentes



IAD**



* Dados relativos ao ano-base 2025

** IAD - Índice de Atendimento à Demanda

*** ODS - Objetivos de Desenvolvimento Sustentável da ONU

Se sua unidade deseja divulgar no Radar do PJBA um indicador institucional, finiza entrar em contato com o Núcleo de Estatística e Gestão Estratégica (NEGE) da Secretaria de Planejamento, Programação e Orçamento (SEPLAN) pelo e-mail: nege@tjba.jus.br