

# RADAR do PJBA

## Fique por dentro!

Abril



# SEP

SECRETARIA DE ESTRATÉGIA E PROJETOS

PESSOAL		ORÇAMENTO E FINANÇAS		ESTRUTURA	
Magistrados	676	Orçado Inicial	R\$ 4.551.058.000,00	Comarcas	203
Desembargadores	68	Fonte 100	R\$ 3.099.501.000,00	Entrância Final	27
Juízes	608	Fonte 113	R\$ 338.917.000,00	Entrância Intermediária	49
<b>Servidores</b>	<b>8.609</b>	Fonte 120	R\$ 1.108.000.000,00	Entrância Inicial	127
Área Judiciária	7.645	Fonte 126	R\$ 360.000,00	<b>Câmaras</b>	<b>7</b>
2º Grau	852	Fonte 157	R\$ 4.280.000,00	Cíveis	5
1º Grau, Juizado Especial e Turma Recursal	6.793	<b>Despesas</b>	<b>R\$ 1.384.414.863,65</b>	Criminais	2
Administrativo	964	Fonte 100	R\$ 1.035.109.312,91	<b>Seções, Conselho e Pleno</b>	<b>6</b>
<b>Servidores Inativos e Pensionistas*</b>	<b>4.269</b>	Fonte 113	R\$ 49.330.501,62	Varas	<b>522</b>
Juízes Leigos*	339	Fonte 120	R\$ 265.434.402,11	Jurisdição Plena	126
<b>Conciliadores*</b>	<b>318</b>	Fonte 126	R\$ 548.576,37	Exclusivas Cíveis	11
<b>Estagiários*</b>	<b>2.841</b>	Fonte 157	R\$ 687.036,01	Exclusivas Crimais	48
<b>Terceirizados*</b>	<b>1.704</b>	Fonte 300	R\$ 786.479,44	Exclusivas de Execução Penal	6
		Fonte 313	R\$ -	Exclusivas de Violência Doméstica	10
		Fonte 320	R\$ 32.518.555,19	Exclusivas de Infância e Juventude	3
		Fonte 326	R\$ -	Empresarial	2

RECURSOS FÍSICOS*	
ÁREA	
Área Total (em m²)	1.667.731,76
Área Útil (em m²)	669.400,30

INFORMATIZAÇÃO*	
Estações de Trabalho	15.988
Número de Usuários	15.954

METAS NACIONAIS CNJ 2026	
1 - Julgar mais processos que a distribuição	92,98%
2 - Julgar processos mais antigos	Primeiro Grau: 79,37% Segundo Grau: 96,59% Juizado e Turma: 89,44% Processos mais Antigos: 17,33%
3 - Estimular a conciliação	78,40%
4 - Julgar delitos na Administração Pública	Crimes Contra Adm Pública: 28,17% Ações de Improbidade Administrativa: 11,38%
6 - Julgar ações ambientais	26,06%
7 - Julgar processos relacionados aos Indígenas e Quilombolas	Indígenas: 0,00% Quilombolas: 100% Crimes de Racismo: 21,26% Violência Doméstica: 19,62%
8 - Julgar ações de violência contra mulher	Feminicídio: 20,30%
10 - Promover os Direitos da Criança e do Adolescente	Infância 1º Grau: 20,19% Infância 2º Grau: 42,86%

CUSTO BRUTO DO PROCESSO (CBP)	
CBPmês	R\$ 2.062,84
CBPdia	R\$ 68,76
CBPhora	R\$ 2,87
PRECATÓRIOS PAGOS (fevereiro a dezembro de 2024)	
Valor	R\$ 1.678.664.028,64
SUSTENTABILIDADE (dezembro/2025)	
Água e esgoto	R\$ 508.960,87
Energia Elétrica	R\$ 1.444.505,12
Papel	R\$ 33.623,24
Telefonia fixa e móvel	R\$ 214.240,15

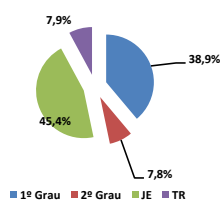
% dos pendentes nos sistemas judiciais do PJBA			
Sistema	2024	2025	2026
SEEU	1,3%	1,50%	1,52%
PROJUDI	11,0%	10,94%	11,80%
PJE	87,7%	87,56%	86,67%

NÚCLEOS E CENTROS DE CONCILIAÇÃO (Res. CNJ 125)	
Cejusc	175

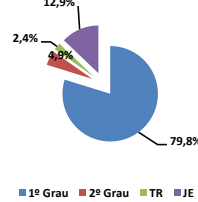
686.372 Novos



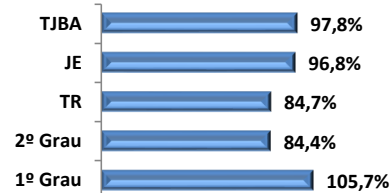
671.121 Baixados



3.004.622 Pendentes



IAD\*\*



\* Dados relativos ao ano-base 2025

\*\* IAD - Índice de Atendimento à Demanda

\*\*\* ODS - Objetivos de Desenvolvimento Sustentável da ONU

Se sua unidade deseja divulgar no Radar do PJBA um indicador institucional, finalize entrar em contato com o Núcleo de Estatística e Gestão Estratégica (NEGE) da Secretaria de Estratégia e Projetos (SEP) pelo e-mail: [nege@tjba.jus.br](mailto:nege@tjba.jus.br)