

Acesso ao Núcleo Socioambiental	Versão: 1.0
Manual de Utilização do Software	Data: 08/10/2025

MANUAL DE UTILIZAÇÃO – NÚCELO SOCIOAMBIENTAL

Através do site “Área de Negócios” é possível acessar o Núcleo Socioambiental.

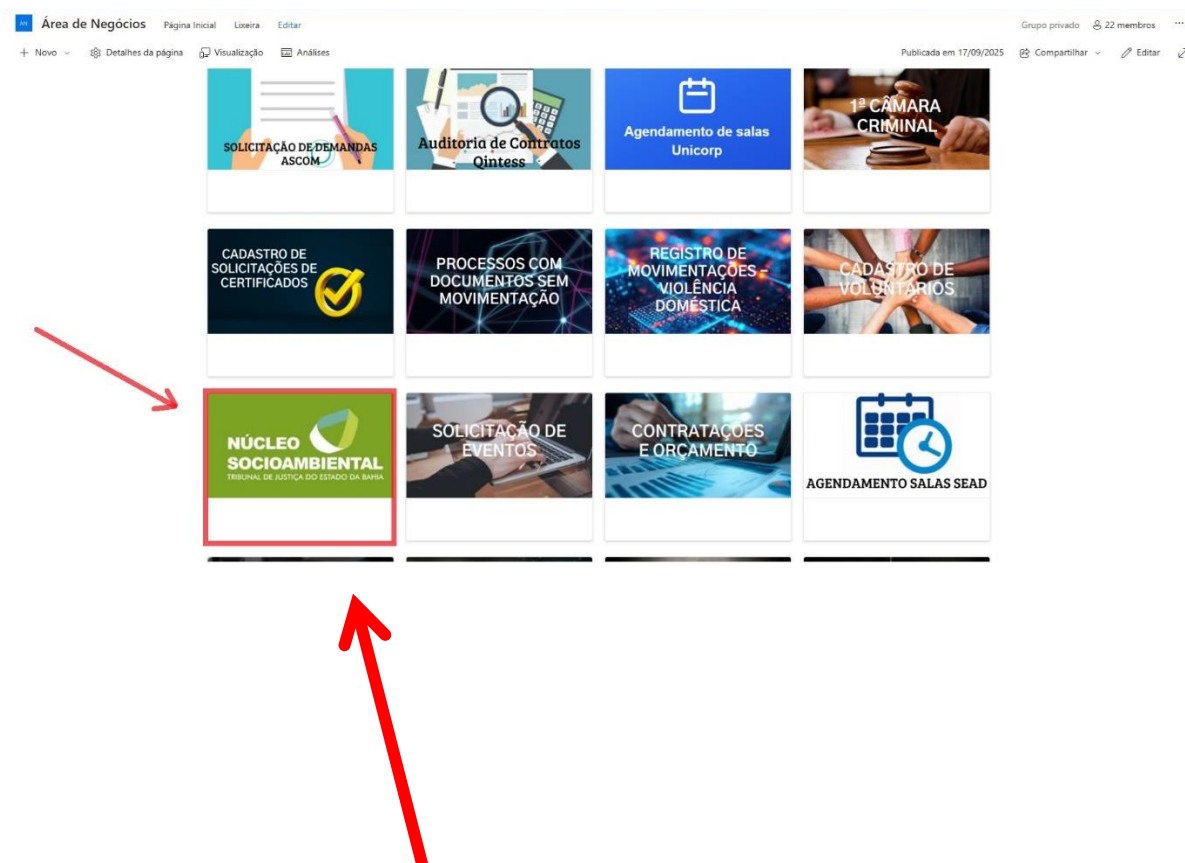
Link de acesso: <https://tjbacotec.sharepoint.com/sites/readeNegcios/SitePages/%C3%81rea-de-Neg%C3%B3cios.aspx> (Área de Negócios).

Ao acessar o site, o usuário terá a visão mostrada abaixo, podendo clicar no ícone sinalizado pela seta para acessar o Núcleo socioambiental.

A Plataforma Socioambiental é uma aplicação estratégica desenvolvida para modernizar a coleta e o envio de dados de sustentabilidade (consumo, compras, diversidade, carbono etc.) ao Conselho Nacional de Justiça (CNJ), substituindo o método obsoleto de planilhas. Seu objetivo principal é alimentar um Painel Interativo de Indicadores que assegura a transparência das informações e permite o monitoramento em tempo real do alinhamento com o Plano de Logística Sustentável (PLS) e o Programa Justiça Carbono Zero. Esta ferramenta otimiza a gestão, facilita a identificação de desvios e garante a conformidade com a Resolução CNJ nº 400/2021 e os ODS da ONU.

- Área de Negócios e Site.

Figura 1: Visualização da Área de Negócios



Acesso ao Núcleo Socioambiental	Versão: 1.0
Manual de Utilização do Software	Data: 08/10/2025

Ao clicar no ícone destacado, terá acesso a página principal do Site do Núcleo Socioambiental conforme mostrado abaixo:

Figura 2: Funcionalidades do Site.



Acesso ao Núcleo Socioambiental	Versão: 1.0
Manual de Utilização do Software	Data: 08/10/2025

- Aplicação Cadastro de Comarcas do interior

Ao clicar nesse ícone será redirecionado(a) para um Aplicativo na Plataforma POWERAPPS

Figura 3: Ícone de Aplicação de “CADASTRO DE COMARCAS DO INTERIOR”.

Clique no ícone:



Figura 3: Página Inicial de Acesso ao Aplicativo.



Na página Inicial do Aplicativo clique em “Acesso ao Aplicativo” para Iniciar o Cadastro.

Acesso ao Núcleo Socioambiental	Versão: 1.0
Manual de Utilização do Software	Data: 08/10/2025

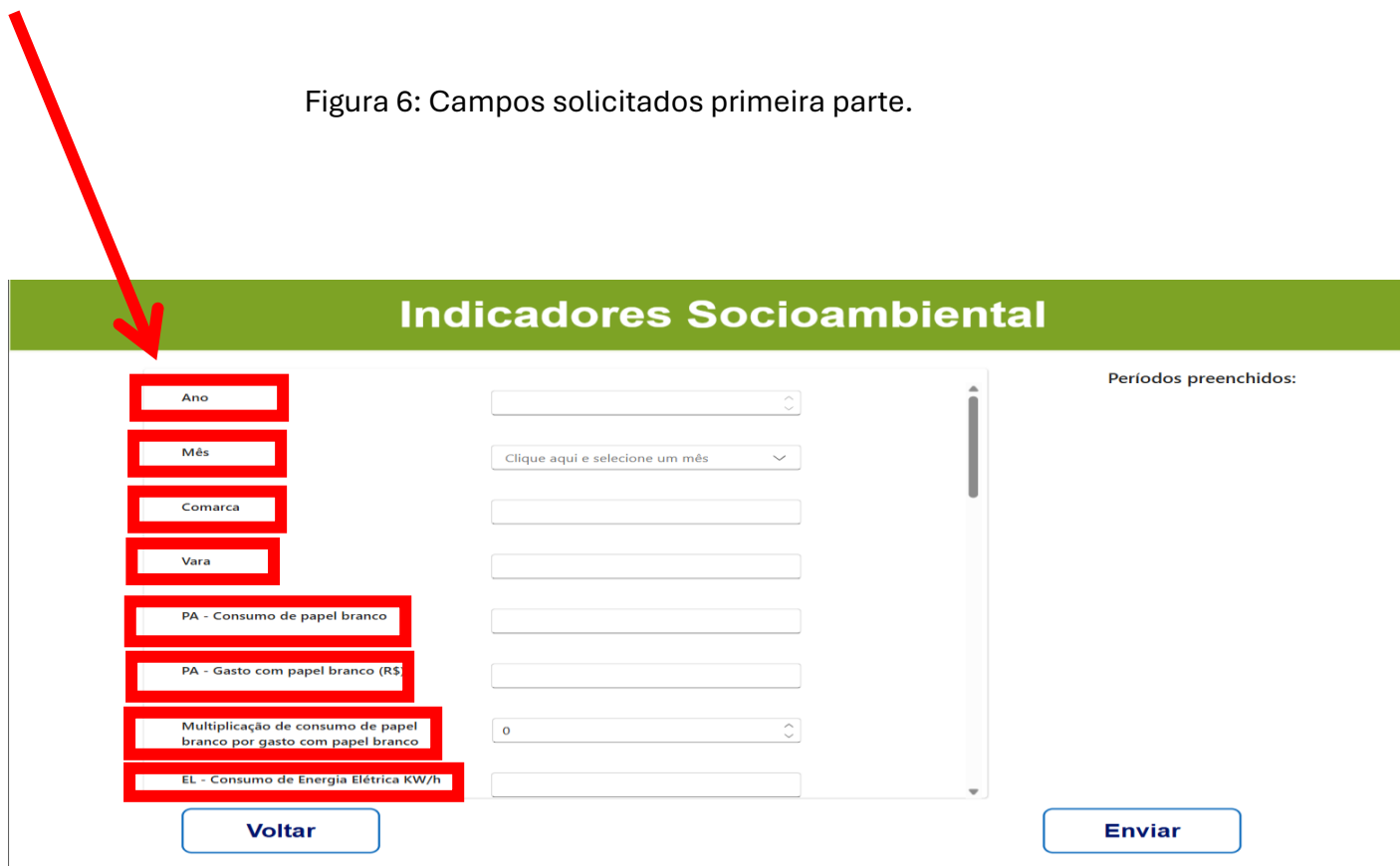
Figura 4: Visualização da página de Indicadores do Cadastro de Comarcas do Interior do Núcleo socioambiental.



Figura 5: Visualização do limpar filtro

Na primeira parte do preenchimento de dados, na parte central da tela, preencha os campos solicitados pelo formulário na ordem pedida de: Ano, Mês, Comarca, Vara, PA – Consumo de papel branco, PA – Gasto com papel branco (R\$), Multiplicação de consumo de papel branco por gasto de papel branco, EL – Consumo de Energia Elétrica KW/h.

Figura 6: Campos solicitados primeira parte.



Acesso ao Núcleo Socioambiental	Versão: 1.0
Manual de Utilização do Software	Data: 08/10/2025

Figura 7: use a barra de scroll para descer no site e preencher a segunda parte.



Indicadores Socioambiental

Ano:

Mês:

Comarca:

Vara:

PA - Consumo de papel branco:

PA - Gasto com papel branco (R\$):

Multiplicação de consumo de papel branco por gasto com papel branco:

EL - Consumo de Energia Elétrica KW/h:

Voltar **Enviar**

Períodos preenchidos:

Na segunda parte do preenchimento de dados, na parte central da tela, preencha os campos solicitados pelo formulário na ordem pedida de: EL – Gasto com energia elétrica, Multiplicação de consumo de energia elétrica, A&E - Gasto com água R\$, A&E - Volume de água consumido m3, AE - Consumo de água de 200ml, AE - Consumo de água de 1,5 L, AE - Consumo de água de 20 L, AE - Consumo de água de 500ml.

Figura 8: segunda parte dos campos.



Indicadores Socioambiental

EL - Gasto com energia elétrica:

Multiplicação de consumo de energia elétrica por gasto com energia elétrica:

A&E - Gasto com água R\$:

A&E - Volume de água consumido m3:

AE - Consumo de água de 200ml:

AE - Consumo de água de 1,5 L:

AE - Consumo de água de 20 L:

AE - Consumo de água de 500ml:

Voltar **Enviar**

Períodos preenchidos:

Acesso ao Núcleo Socioambiental	Versão: 1.0
Manual de Utilização do Software	Data: 08/10/2025

Figura 9: use a barra de scroll para descer no site e preencher a terceira parte.



Indicadores Socioambiental

EL - Gasto com energia elétrica

Multiplicação de consumo de energia elétrica por gasto com energia elétrica

A&E - Gasto com água R\$

A&E - Volume de água consumido m3

AE - Consumo de água de 200ml

AE - Consumo de água de 1,5 L

AE - Consumo de água de 20 L

AE - Consumo de água de 500ml

Voltar **Enviar**

Na terceira parte do preenchimento de dados, na parte central da tela, preencha os campos solicitados pelo formulário na ordem pedida de: AE - Gasto com aquisição de água 1,5 L (R\$), AE - Gasto com aquisição de água 200ml (R\$), AE - Gasto com aquisição de água 500ml (R\$), AE - Gasto com aquisição de água de 20 L (R\$), Somatório de consumo de água e gasto com aquisição de água, CD - Consumo de copos de 200 ml, CD - Consumo de copos de 50 ml, CD - Gasto com aquisição de copos de 200 ml.

Figura 10: terceira parte dos campos.



Indicadores Socioambiental

Períodos preenchidos:

AE - Gasto com aquisição de água 1,5 L (R\$)

AE - Gasto com aquisição de água 200ml (R\$)

AE - Gasto com aquisição de água 500ml (R\$)

AE - Gasto com aquisição de água de 20 L (R\$)

Somatório de consumo de água e gasto com aquisição de água

CD - Consumo de copos de 200 ml


CD - Consumo de copos de 50 ml

CD - Gasto com aquisição de copos de

Voltar **Enviar**

Acesso ao Núcleo Socioambiental	Versão: 1.0
Manual de Utilização do Software	Data: 08/10/2025

Figura 11: use a barra de scroll para descer no site e preencher a quarta parte.



Indicadores Socioambiental

Períodos preenchidos:

AE - Gasto com aquisição de água 200ml (R\$)

AE - Gasto com aquisição de água 500ml (R\$)

AE - Gasto com aquisição de água de 20 L (R\$)

Somatório de consumo de água e gasto com aquisição de água

CD - Consumo de copos de 200 ml

CD - Consumo de copos de 50 ml

CD - Gasto com aquisição de copos de 200 ml

Voltar **Enviar**

Na quarta parte do preenchimento de dados já finalizando o preenchimento com os últimos campos desta tela, na parte central da tela, preencha os campos solicitados pelo formulário na ordem pedida de: CD - Gasto com aquisição de copos de 50 ml, Multiplicação de consumo de copos descartáveis por gasto com copos descartáveis, CS - Acap - Ações de capacitação e sensibilização, CS - PASCap - Participação em ações de sensibilização e capacitação, Observações.

Figura 12: quarta parte dos campos.



Indicadores Socioambiental

Períodos preenchidos:

CD - Consumo de copos de 50 ml

CD - Gasto com aquisição de copos de 200 ml

CD - Gasto com aquisição de copos de 50 ml

Multiplicação de consumo de copos descartáveis por gasto com copos descartáveis

CS - Acap - Ações de capacitação e sensibilização

CS - PASCap - Participação em ações de sensibilização e capacitação

Observações

Voltar **Enviar**

Acesso ao Núcleo Socioambiental	Versão: 1.0
Manual de Utilização do Software	Data: 08/10/2025

Após o preenchimento dos dados clique no botão “Enviar”.

Figura 13: Botão “Enviar”.



Indicadores Socioambiental

Períodos preenchidos:

CD - Consumo de copos de 50 ml

CD - Gasto com aquisição de copos de 200 ml

CD - Gasto com aquisição de copos de 50 ml

Multiplicação de consumo de copos descartáveis por gasto com copos descartáveis

CS - Acap - Ações de capacitação e sensibilização

CS - PASCap - Participação em ações de sensibilização e capacitação

Observações

Voltar **Enviar**

Aguarde aparecer a Tela de “Solicitação Enviada”, pois dessa maneira haverá a confirmação de que os dados foram devidamente enviados.

Figura 13: Tela de confirmação de “Solicitação Enviada”



Núcleo Socioambiental



Solicitação Enviada.

Novo Cadastro